

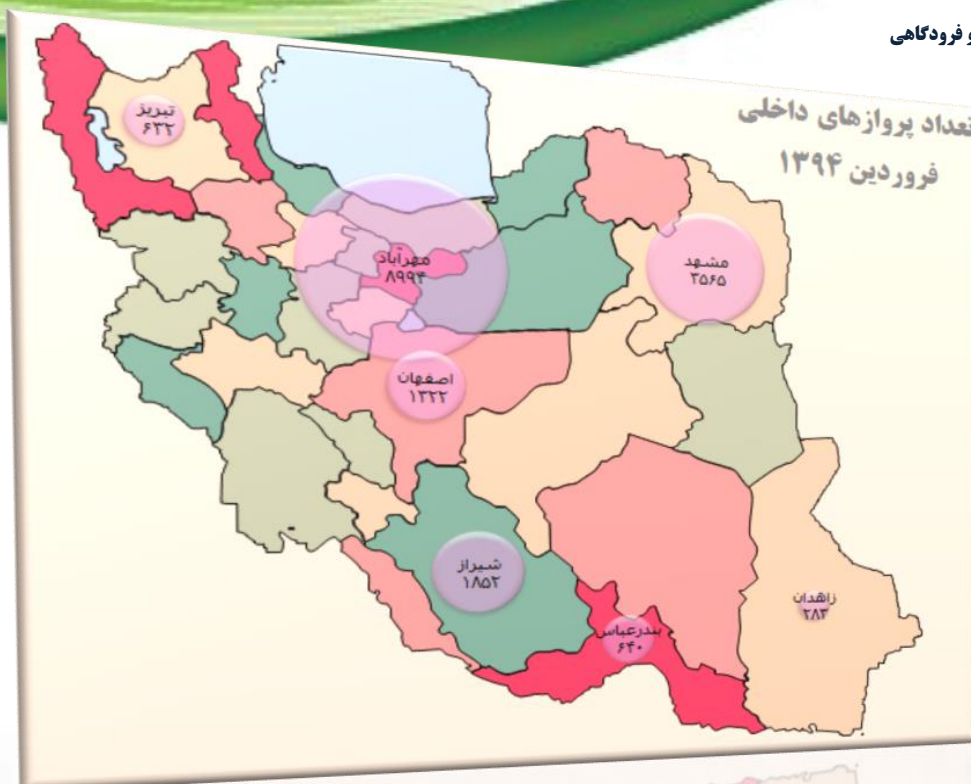


شرکت مادر تخصصی فرودگاه‌های کشور

ماهنامه آمار عملکرد فرودگاه‌های کشور شماره شصت و پنجم عملکرد فروردین ماه ۱۳۹۴

دفتر نوسازی و فناوری

گروه آمار و اطلاعات هوانوردی و فرودگاهی



سلامت و ایمنی



اطلاعات تماس:

تهران، فرودگاه مهرآباد، خیابان معراج، ساختمان ستادی،

گروه آمار و اطلاعات هوانوردی و فرودگاهی

تارگاہ مستقیم:

<http://www.airport.ir/statistics>

یا

بخش آمار و اطلاعات در پورتال شرکت فرودگاه‌های کشور

<http://www.airport.ir>

تلفن های تماس: ۳-۶۳۱۴۸۱۲۰-۰۲۱

آدرس پست الکترونیکی: planning@airport.ir

دفتر نوسازی و فناوری

گروه آمار و اطلاعات هوانوردی و فرودگاهی

با لطف و عنایت پروردگار و نیز تلاش همکاران گروه آمار

ستاد و فرودگاه‌ها شماره شصت و پنجم ماهنامه آمار عملکرد

شرکت فرودگاه‌های کشور با اهداف زیر تهیه و ضمن انتشار در

درگاه اطلاع رسانی شرکت به صورت الکترونیکی نیز تقدیم

می‌گردد.

➤ توسعه اطلاع رسانی به عنوان یک شاخص مهم در میزان

توسعه یافتگی سازمانی

➤ ایجاد منبعی برای دسترسی آسان به آمار دقیق و قابل

اطمینان جهت طراحی، برنامه‌ریزی و نظارت بر چگونگی

انجام مأموریت‌های مهم و اصلی شرکت در زمینه ارائه

خدمات حمل و نقل هوایی به کشور.

➤ سامان‌دهی فرآیند تولید و انتشار آمار کاربردی در پایان

هر ماه به عنوان مکمل انتشار آمار در پایان سال.

برای آرایه هر گونه انتقاد و پیشنهاد با آدرس یا تلفن های قید

شده تماس حاصل فرمایید .



فهرست

۱. عملکرد فرودگاهها در فروردین ماه ۱۳۹۴ و مقایسه آن با ماه مشابه سال گذشته در پروازهای مسافری ۴
 - ۱-۱. کل پروازها ۴
 - ۲-۱. پروازهای داخلی ۵
 - ۳-۱. پروازهای بین المللی ۶
۲. عملکرد فرودگاهها در فروردین ماه ۱۳۹۴ و مقایسه آن با ماه گذشته در پروازهای مسافری ۷
 - ۱-۲. کل پروازها ۷
 - ۲-۲. پروازهای داخلی ۸
 - ۳-۲. پروازهای بین المللی ۹
۳. درصد از کل و درصد تجمعی عملکرد فرودگاههای شرکت فرودگاههای کشور و پنج فرودگاه اختصاصی (کیش، عسلویه، ماهشهر، چابهار، قشم) در فروردین ماه ۱۳۹۴ ۱۰
 - ۱-۳. کل پروازها ۱۰
 - ۲-۳. پروازهای داخلی ۱۱
 - ۳-۳. پروازهای بین المللی ۱۲
۴. سهم نشست و برخاست فرودگاههای شرکت نسبت به کل نشست و برخاست ها ۱۳
۵. توزیع روز و ساعت پرواز در فروردین ماه ۱۳۹۴ در پروازهای مسافری ۱۴
۶. درصد از کل نشست و برخاست، مسافر، بار و پست در پروازهای مسافربری داخلی، خارجی، حج، عتبات فروردین ماه ۱۳۹۴ ۱۵
۷. درصد از کل نشست و برخاست، مسافر، بار و پست در پروازهای زیارتی فروردین ماه ۱۳۹۴ ۱۶
۸. متوسط مسافرو بار و پست در هر پرواز، متوسط بار و پست هر مسافر در فروردین ماه ۱۳۹۴ ۱۷
 - ۱-۸. کل پروازهای مسافربری ۱۷
 - ۲-۸. پروازهای داخلی ۱۸
 - ۳-۸. پروازهای بین المللی ۱۹
۹. نمودار مقایسه ماهیانه کل پروازهای مسافری (در فرودگاههای تحت مالکیت شرکت) سال ۱۳۹۴ نسبت به سال گذشته ۲۰
 - ۱-۹. نشست و برخاست هواپیما (پرواز) ۲۰
 - ۲-۹. اعزام و پذیرش مسافر (نفر) ۲۰
 - ۳-۹. ارسال و پذیرش بار و پست (تن) ۲۱
۱۰. نمودار مقایسه ماهیانه پروازهای داخلی (در فرودگاههای تحت مالکیت شرکت) سال ۱۳۹۴ نسبت به سال گذشته ۲۱
 - ۱-۱۰. نشست و برخاست هواپیما (پرواز) ۲۱
 - ۲-۱۰. اعزام و پذیرش مسافر (نفر) ۲۲
 - ۳-۱۰. ارسال و پذیرش بار و پست (تن) ۲۲
۱۱. نمودار مقایسه ماهیانه پروازهای بین المللی (در فرودگاههای تحت مالکیت شرکت) سال ۱۳۹۴ نسبت به سال گذشته ۲۳
 - ۱-۱۱. نشست و برخاست هواپیما (پرواز) ۲۳
 - ۲-۱۱. اعزام و پذیرش مسافر (نفر) ۲۳
 - ۳-۱۱. ارسال و پذیرش بار و پست (تن) ۲۴
۱۲. نمودار مقایسه ماهیانه پروازهای عبوری (از فضای کشور) در سال ۱۳۹۴ نسبت به سال گذشته ۲۴
۱۳. خلاصه تحلیل عملکرد کل پروازهای مسافری در فرودگاهها ۲۵



۱- عملکرد فرودگاهها در فروردین ماه ۱۳۹۴ و مقایسه آن با ماه مشابه سال گذشته در پروازهای مسافری
۱-۱. کل پروازها

ردیف	فرودگاه	نشت و برخاست (فروند)		اعزام و پذیرش مسافر (نفر)		ارسال و پذیرش بار و پست (کیلوگرم)				
		فروردین ۱۳۹۴	فروردین ۱۳۹۳	درصد رشد ۹۴ نسبت به ۹۳	فروردین ۱۳۹۴	فروردین ۱۳۹۳	درصد رشد ۹۴ نسبت به ۹۳	فروردین ۱۳۹۴	فروردین ۱۳۹۳	درصد رشد ۹۴ نسبت به ۹۳
۱	مهرآباد	۸,۹۹۴	۹,۴۹۶	-۵	۱,۰۲۱,۵۱۶	۱,۱۲۴,۲۵۵	-۹	۸,۶۱۷,۸۸۷	۱۰,۷۳۳,۹۱۱	-۲۰
۲	امام خمینی	۴,۹۱۹	۴,۳۷۶	۱۲	۶۹۰,۶۶۹	۵۸۵,۶۸۸	۱۸	۱۲,۹۶۵,۶۸۳	۱۱,۱۲۲,۹۹۳	۱۷
۳	مشهد	۴,۵۸۲	۴,۲۵۰	۸	۶۳۵,۴۶۲	۶۰۲,۴۰۸	۵	۶,۳۳۳,۱۲۷	۵,۹۴۱,۸۵۶	۷
۴	شیراز	۲,۳۷۶	۲,۱۴۲	۱۱	۲۲۵,۵۳۴	۲۱۵,۲۳۵	۵	۲,۶۷۱,۵۳۲	۲,۶۲۸,۵۵۴	۲
۵	اصفهان	۱,۶۸۱	۱,۵۹۶	۵	۱۹۰,۷۶۹	۱۹۵,۱۳۶	-۲	۲,۰۷۶,۱۳۷	۲,۰۴۰,۴۶۰	-۶
۶	اهواز	۱,۵۶۷	۱,۵۲۷	۳	۱۵۱,۹۰۲	۱۵۷,۳۶۹	-۳	۱,۵۳۶,۲۹۴	۱,۶۳۱,۰۸۵	-۶
۷	تبریز	۹۶۵	۹۵۹	۱	۱۱۹,۷۳۹	۱۲۴,۴۰۳	-۴	۱,۲۷۲,۵۴۲	۱,۳۳۰,۴۵۲	-۴
۸	بندرعباس	۲۴۹	۸۲۶	-۹	۸۰,۸۹۹	۸۶,۵۵۱	-۷	۸۲۹,۴۱۸	۷۰۰,۶۸۴	۱۸
۹	کرمان	۴۲۶	۳۷۵	۱۴	۵۹,۶۱۰	۶۳,۷۹۳	-۷	۶۲۶,۴۲۵	۶۵۳,۴۸۷	-۴
۱۰	یزد	۳۸۹	۴۰۰	-۳	۴۲,۹۵۵	۴۳,۲۷۷	-۵	۳۷۸,۷۱۵	۴۱۴,۹۴۷	-۹
۱۱	کرمانشاه	۳۴۲	۳۵۶	-۴	۳۵,۵۳۳	۳۱,۸۲۳	-۱۰	۲۶۲,۹۰۳	۲۴۰,۴۶۳	-۱۸
۱۲	زاهدان	۳۰۹	۳۰۰	-۱۴	۳۰,۱۸۸	۳۶,۷۵۲	-۱۸	۳۱۳,۱۰۲	۳۱۹,۸۸۰	-۲
۱۳	آبادان	۳۰۷	۲۹۹	۳	۲۹,۳۳۲	۲۸,۶۶۲	۳	۲۹۳,۲۹۳	۲۶۶,۹۶۹	۱۰
۱۴	ساری - دشت ناز	۳۰۱	۳۰۰	۰	۲۹,۶۳۳	۴۴,۳۱۲	-۳۳	۳۳۱,۶۲۷	۵۶۷,۳۰۷	-۴۲
۱۵	ارومیه	۲۶۰	۲۰۸	۲۵	۲۶,۷۰۳	۲۵,۴۹۳	۵	۲۴۶,۳۵۹	۱۹۸,۲۹۶	۲۴
۱۶	رشت	۲۴۸	۳۴۳	-۲۸	۲۵,۴۲۹	۳۴,۴۲۹	-۲۶	۲۱۲,۷۱۵	۴۰۸,۱۴۵	-۲۳
۱۷	بوشهر	۲۲۹	۳۱۳	-۲۷	۲۵,۸۳۶	۳۵,۴۹۹	-۲۷	۳۰۷,۴۰۵	۴۱۶,۹۸۲	-۲۶
۱۸	گرگان	۱۹۸	۲۲۷	-۱۳	۱۵,۲۱۱	۲۰,۸۱۵	-۲۷	۱۴۶,۷۱۳	۲۴۳,۵۲۰	-۴۰
۱۹	لارستان	۱۸۵	۱۴۴	۲۸	۱۴,۴۹۹	۱۳,۰۰۳	۱۲	۳۴۷,۴۱۲	۳۰۱,۳۰۵	۱۵
۲۰	اردبیل	۱۳۳	۱۶۰	-۱۷	۱۶,۰۷۷	۱۸,۳۵۰	-۱۲	۱۳۳,۹۴۱	۱۴۱,۷۳۱	-۵
۲۱	ایلام	۱۳۲	۱۰۴	۲۷	۱۰,۸۳۶	۹,۳۰۰	۱۵	۶۹,۹۲۷	۶۶,۰۸۶	۶
۲۲	بیرجند	۱۱۰	۱۰۴	۶	۱۰,۰۶۹	۱۰,۵۴۴	-۵	۱۰۸,۳۵۱	۱۲۱,۳۵۱	-۱۱
۲۳	سیرجان	۸۳	۶۰	۳۸	۴,۰۵۹	۳,۰۵۳	۳۳	۲۵,۷۴۷	۲۱,۷۳۹	۱۸
۲۴	خرم آباد	۷۸	۷۰	۱۱	۴,۷۰۱	۴,۴۲۲	۶	۲۹,۹۱۷	۲۱,۳۴۳	۴۰
۲۵	همدان	۶۰	۲۹	۱۰۰	۵,۳۷۷	۶,۳۴۷	-۳۲	۶۰,۳۴۰	۵۷,۲۳۰	۵
۲۶	سنندج	۵۲	۴۴	۱۸	۳,۵۴۳	۳,۵۶۰	۰	۲۲,۲۹۴	۲۰,۲۹۱	۱۰
۲۷	رامسر	۴۶	۴۶	۰	۲,۳۵۴	۲,۷۷۳	-۱۵	۱۸,۴۵۱	۲۳,۹۷۹	-۲۳
۲۸	زابل	۴۲	۲۱	۱۰۰	۲,۴۶۵	۱,۱۴۳	۱۰۰	۲۵,۰۹۷	۱۲,۰۰۰	۱۰۰
۲۹	ابوموسی	۳۸	۳۷	۳	۴,۷۱۱	۴,۴۲۶	۸	۳۳,۴۰۰	۳۹,۶۹۰	-۱۶
۳۰	لامرد	۳۴	۵۰	-۳۲	۱,۵۵۵	۲,۳۱۵	-۳۳	۱۹,۵۳۲	۳۲,۵۰۴	-۴۰
۳۱	بجنورد	۳۲	۴۶	-۳۰	۲,۱۹۴	۳,۲۸۱	-۳۳	۱۳,۷۱۳	۲۳,۶۷۵	-۴۲
۳۲	بندرلنگه	۳۰	۴۴	-۳۲	۱,۳۸۲	۲,۱۴۷	-۴۶	۱۲,۱۵۲	۱۸,۲۵۹	-۳۳
۳۳	ياسوج	۲۸	۱۹	۴۷	۱,۰۷۴	۷۵۸	۴۲	۵,۱۳۹	۴,۸۳۵	۶
۳۴	رشتگان	۲۸	۲۰	۴۰	۱,۶۷۲	۱,۱۸۸	۴۱	۱۳,۶۶۴	۱۰,۷۶۰	۲۵
۳۵	ایرانشهر	۲۸	۲۲	۲۷	۴۲۹	۳۴۶	۲۴	۳,۱۵۰	۳,۰۵۰	۳
۳۶	زینجان	۲۶	۲۵	۴	۳,۴۸۲	۳,۷۴۰	-۷	۵۰,۵۶۵	۳۷,۴۲۰	۲۵
۳۷	نوشهر	۲۵	۲۸	-۱۱	۲,۲۳۵	۲,۷۲۳	-۱۸	۲۳,۸۳۰	۲۵,۶۶۷	-۷
۳۸	بم	۱۸	۲۳	-۲۲	۷۴۳	۹۲۴	-۲۰	۶,۲۶۶	۶,۷۹۲	-۸
۳۹	سبزوار	۱۸	۳۴	-۴۷	۱,۳۴۳	۲,۷۲۱	-۵۱	۱۰,۳۸۱	۲۰,۷۰۵	-۵۰
۴۰	طیب	۱۶	۱۰	۶۰	۴۷۶	۲۸۵	۶۷	۳,۹۵۲	۱,۶۷۰	۱۰۰
۴۱	شهرکرد	۱۶	۱۸	-۱۱	۶۰۶	۴۶۶	۳۰	۳,۰۱۸	۲,۴۳۹	۲۴
۴۲	چیرفت	۱۴	۱۰۰	-۱۰۰	۷۰۹	۰	۱۰۰	۴,۵۶۱	۰	۱۰۰
۴۳	شاهرود	۱۲	۰	۱۰۰	۱۱۵	۰	۱۰۰	۸۵۰	۰	۱۰۰
۴۴	خوی	۰	۴	-۱۰۰	۰	۲۱۹	-۱۰۰	۰	۲,۱۷۴	-۱۰۰
جمع		۳۰,۱۲۶	۲۹,۵۱۵	۲	۳,۵۳۰,۳۵۵	۳,۵۵۷,۴۹۴	-۱	۴۰,۵۶۷,۳۲۷	۴۱,۱۲۰,۹۳۶	-۱
۱	کیش	۲,۴۷۳	۲,۳۱۵	۷	۳۰۳,۸۴۸	۲۹۲,۰۷۳	۴	۲,۴۶۹,۸۰۶	۲,۳۱۹,۴۶۱	۵
۲	عسلویه	۴۹۹	۴۷۰	۶	۵۸,۵۷۴	۵۴,۸۰۱	۷	۴۳۷,۵۰۸	۴۱۵,۱۱۲	۵
۳	جابهار	۱۲۶	۱۴۶	-۱۴	۹,۲۰۵	۱۴,۳۲۲	-۳۶	۱۰۷,۶۱۸	۶۳,۴۱۷	۷۰
۴	قشم	۴۰۴	۳۹۹	۱	۳۳,۴۱۱	۳۲,۴۵۵	۰	۳۷۹,۷۰۰	۳۷۵,۸۹۰	۱
۵	ماهشهر	۱۵۰	۱۱۷	۲۸	۱۱,۳۲۸	۱۱,۲۸۲	۰	۹۵,۸۰۷	۱۳۳,۴۱۷	-۲۸
جمع پنج فرودگاه اختصاصی		۳,۶۵۲	۳,۴۴۷	۶	۴۱۶,۳۶۶	۴۰۵,۹۳۳	۳	۴,۴۹۰,۴۳۹	۴,۲۸۶,۲۹۷	۵
شرکت و پنج فرودگاه اختصاصی		۳۳,۷۷۸	۳۲,۹۶۲	۲	۳,۹۴۶,۶۲۱	۳,۹۶۳,۴۲۷	-۰	۴۵,۰۵۷,۷۶۶	۴۵,۴۰۷,۲۳۳	-۱

✓ طبق جدول فوق، کل پروازهای فرودگاههای تحت مالکیت شرکت در فروردین ماه ۱۳۹۴ نسبت به ماه مشابه سال گذشته در نشت و برخاست و در ارسال و پذیرش بار و پست ۱ درصد و در اعزام و پذیرش مسافر ۱ درصد و در ارسال و پذیرش بار و پست ۱ درصد کاهش وجود داشته است.

* راهبردی عملیات هوانوردی دو فرودگاه کیش و عسلویه مستقیماً توسط شرکت فرودگاههای کشور انجام می گیرد.



ردیف	فرودگاه	نشست و برخاست (فروند)			اعزام و پذیرش مسافر (فتر)			ارسال و پذیرش بار و پست (کیلوگرم)		
		فروردین ۱۳۹۴	فروردین ۱۳۹۳	درصد رشد ۹۴ نسبت به ۹۳	فروردین ۱۳۹۴	فروردین ۱۳۹۳	درصد رشد ۹۴ نسبت به ۹۳	فروردین ۱۳۹۴	فروردین ۱۳۹۳	درصد رشد ۹۴ نسبت به ۹۳
۱	مهرآباد	۸,۱۹۴	۹,۲۰۶	-۲	۱,۰۲۴,۳۴۶	۱,۰۲۱,۵۱۶	-۲	۸,۸۷۱,۵۱۲	۸,۸۷۱,۵۱۲	-۳
۲	مشهد	۳,۵۶۵	۳,۳۷۲	۶	۴۶۰,۴۸۶	۴۹۷,۸۲۱	-۸	۳,۶۹۴,۷۹۲	۳,۶۹۴,۷۹۲	۸
۳	شیراز	۱,۸۵۲	۱,۷۶۷	۵	۱۶۶,۰۱۳	۱۷۳,۰۰۸	-۴	۱,۵۶۵,۲۷۸	۱,۵۶۵,۲۷۸	۰
۴	اهواز	۱,۴۲۵	۱,۴۲۷	-	۱۴۳,۰۵۸	۱۳۹,۸۱۳	-۲	۱,۲۶۸,۰۰۱	۱,۲۶۸,۰۰۱	۳
۵	اصفهان	۱,۳۲۲	۱,۲۵۰	۶	۱۳۳,۱۹۱	۱۳۷,۶۱۸	-۳	۱,۱۲۴,۹۸۲	۱,۲۰۲,۸۴۳	-۷
۶	بندرعباس	۶۴۰	۷۵۷	-۱۵	۷۸,۰۵۷	۷۲,۴۴۳	-۷	۶۳۳,۵۵۱	۷۴۵,۳۹۲	-۱۸
۷	تبریز	۶۲۲	۶۵۴	-۳	۸۱,۰۵۳	۷۹,۷۹۱	-۲	۵۴۳,۷۶۰	۵۷۳,۹۷۲	-۴
۸	یزد	۳۴۹	۳۵۴	-۱	۳۴,۷۱۹	۳۵,۰۴۲	-۱	۲۶۸,۰۶۵	۲۴۱,۸۷۹	۱
۹	کرمان	۳۴۷	۳۰۲	۱۵	۴۶,۱۴۳	۴۷,۳۱۹	-۲	۴۰۵,۲۷۱	۴۴۲,۳۱۰	-۹
۱۰	گرمانشاه	۲۹۹	۳۱۸	-۶	۳۰,۲۲۰	۲۸,۶۷۷	-۵	۲۱۸,۸۴۴	۱۹۲,۳۸۴	-۱۲
۱۱	زاهدان	۲۸۳	۳۳۸	-۱۶	۳۳,۵۶۶	۲۶,۴۴۲	-۲۱	۲۷۸,۴۳۵	۲۵۱,۶۷۶	-۱۰
۱۲	آبادان	۲۷۹	۲۹۹	-۷	۲۸,۴۶۲	۲۶,۹۲۸	-۵	۲۶۶,۹۶۹	۲۶۵,۰۵۱	-۱
۱۳	ساری - دشت ناز	۲۳۷	۱۸۳	۳۰	۱۵,۸۲۹	۱۸,۵۳۱	-۱۷	۱۳۵,۷۱۸	۱۷۰,۸۰۱	-۲۱
۱۴	رشت	۲۲۴	۳۱۷	-۲۹	۲۷,۹۳۶	۲۱,۷۹۵	-۲۱	۲۹۴,۱۳۷	۲۳۳,۱۴۹	-۲۱
۱۵	ارومیه	۲۲۴	۱۸۱	۲۴	۱۹,۸۶۴	۲۱,۴۸۳	-۸	۱۲۲,۲۹۶	۱۵۸,۶۵۳	-۲۱
۱۶	یوشهر	۲۰۷	۲۸۸	-۲۸	۳۱,۹۲۴	۲۳,۱۴۴	-۲۸	۳۶۷,۱۲۳	۲۶۲,۲۲۲	-۲۸
۱۷	گرگان	۱۸۰	۱۹۷	-۹	۱۲,۹۸۲	۱۱,۹۱۵	-۸	۱۰۳,۹۹۸	۸۵,۵۶۳	-۱۸
۱۸	امام خمینی	۱۳۳	۲۱۰	-۳۷	۶۶۸	-	-۱۰۰	۱۳,۴۰۰	-	-۱۰۰
۱۹	ایلام	۱۳۲	۱۰۴	۲۷	۹,۳۹۰	۱۰,۸۳۶	-۱۵	۶۶,۹۲۷	۶۹,۹۲۷	-۱۵
۲۰	اردبیل	۱۰۵	۱۴۱	-۲۶	۱۴,۵۳۶	۱۱,۹۳۵	-۱۸	۱۱۶,۳۹۸	۹۱,۶۳۵	-۱۸
۲۱	بیرجند	۸۹	۸۴	۶	۶,۶۷۹	۷,۰۵۲	-۶	۶۶,۱۱۲	۶۸,۱۹۶	-۶
۲۲	سیرجان	۸۳	۶۰	۳۸	۳,۰۵۳	۴,۰۵۹	-۳۳	۲۱,۷۳۹	۲۵,۷۴۷	-۳۳
۲۳	خرم آباد	۷۸	۷۰	۱۱	۴,۴۲۲	۴,۷۰۱	-۶	۲۱,۳۴۳	۲۹,۹۱۷	-۲۹
۲۴	سنندج	۵۲	۴۴	۱۸	۳,۵۶۰	۳,۵۴۳	-	۲۰,۲۹۱	۲۲,۲۹۴	-۱۰
۲۵	رامسر	۴۶	۴۶	-	۲,۷۷۳	۲,۳۵۴	-۱۵	۲۳,۹۷۹	۱۸,۴۵۱	-۱۵
۲۶	زابل	۴۲	۲۱	۱۰۰	۱,۱۴۳	۲,۴۶۵	-۱۰۰	۱۲,۰۰۰	۲۵,۰۹۷	-۱۰۰
۲۷	ابوموسی	۳۸	۳۷	۳	۳,۴۶۶	۳,۷۱۱	-۸	۳۹,۶۹۰	۳۳,۴۰۰	-۱۶
۲۸	بجنورد	۳۲	۴۶	-۳۰	۳,۲۸۱	۲,۱۹۴	-۳۳	۲۳,۶۷۵	۱۳,۷۱۳	-۳۳
۲۹	همدان	۲۹	۱۸	۶۱	۱,۶۸۴	۲,۱۵۱	-۲۸	۱۲,۸۳۰	۲۲,۳۸۰	-۲۸
۳۰	یاسوج	۲۸	۱۹	۴۷	۷۵۸	۱,۰۷۴	-۳۰	۴,۸۳۵	۵,۱۳۹	-۴۲
۳۱	ایرانشهر	۲۸	۲۲	۲۷	۳۴۶	۴۲۹	-۲۴	۳,۰۵۰	۳,۱۵۰	-۲۴
۳۲	رفسجان	۲۸	۲۰	۴۰	۱,۱۸۸	۱,۳۷۲	-۱۳	۱۰,۷۶۰	۱۳,۴۶۴	-۱۹
۳۳	لارستان	۲۷	۳۴	-۲۱	۲,۱۴۹	۲,۳۹۹	-۱۲	۳۱,۰۶۸	۳۴,۵۰۱	-۱۲
۳۴	نوشهر	۲۵	۲۸	-۱۱	۲,۷۲۳	۲,۲۲۵	-۱۸	۲۵,۶۶۷	۲۳,۸۳۰	-۷
۳۵	لاهرود	۲۴	۳۲	-۲۵	۱,۴۱۶	۱,۰۵۹	-۲۵	۱۱,۶۱۰	۹,۷۲۵	-۲۵
۳۶	بندرلنگه	۲۲	۳۶	-۳۹	۱,۷۵۵	۱,۰۸۱	-۳۹	۸,۹۷۲	۴,۹۶۱	-۴۵
۳۷	بیم	۱۸	۲۳	-۲۲	۹۲۴	۷۳۳	-۲۰	۶,۷۹۲	۶,۲۶۶	-۸
۳۸	سبزوار	۱۸	۳۴	-۴۷	۲,۷۲۱	۱,۳۴۳	-۵۱	۲۰,۷۰۵	۱۰,۳۸۱	-۵۱
۳۹	شهرکرد	۱۶	۱۸	-۱۱	۴۶۶	۶۰۶	-۳۰	۲,۴۳۹	۳,۰۱۸	-۳۰
۴۰	طیس	۱۶	۱۰	۶۰	۲۸۵	۴۷۶	-۴۰	۱,۶۷۰	۳,۹۵۲	-۶۷
۴۱	زنجان	۱۴	۱۸	-۲۲	۲,۲۵۶	۱,۰۶۲	-۵۳	۱۴,۴۳۰	۸,۱۸۰	-۴۳
۴۲	چیرفت	۱۴	۱۴	۰	۷۰۹	۰	۱۰۰	۰	۴,۵۶۱	۰
۴۳	شاهرود	۱۲	۰	۱۰۰	۱۱۵	۰	۱۰۰	۰	۸۵۰	۰
۴۴	خوی	۰	۴	-۱۰۰	۲۱۹	۰	-۱۰۰	۲,۱۷۴	۰	-۱۰۰
جمع		۲۲,۲۰۸	۲۲,۳۸۹	-۱	۲,۴۳۹,۶۷۰	۲,۴۵۳,۲۸۰	-۱	۲۰,۷۴۳,۴۴۷	۲۰,۸۰۱,۸۲۲	-۱
۱	کیش	۲,۲۳۰	۲,۱۳۷	۴	۲۷۱,۰۹۲	۲۷۶,۰۰۳	-۲	۳,۴۱۰,۱۰۱	۳,۲۹۱,۸۸۱	۲
۲	عسلویه	۴۹۹	۴۷۰	۶	۵۴,۸۰۱	۵۸,۵۷۴	-۶	۴۱۵,۱۱۲	۴۳۷,۵۰۸	-۷
۳	جابهبار	۱۱۴	۱۳۴	-۱۵	۱۲,۷۴۶	۸,۲۲۲	-۳۵	۵۳,۸۲۸	۸۴,۳۲۱	-۳۵
۴	قشم	۳۴۲	۳۹۹	-۱۴	۳۳,۴۵۵	۲۹,۰۶۱	-۱۳	۳۷۵,۸۹۰	۲۹۶,۸۸۲	-۱۳
۵	ماهشهر	۱۵۰	۱۱۷	۲۸	۱۱,۲۸۲	۱۱,۳۲۸	-۴	۱۳۳,۶۱۷	۹۵,۸۰۷	-۲۸
جمع پنج فرودگاه اختصاصی		۳,۳۳۵	۳,۲۵۷	۲	۳۸۳,۳۷۶	۳۸۳,۱۸۸	-	۴,۱۱۸,۳۴۸	۴,۲۰۶,۳۹۹	-
شرکت و پنج فرودگاه اختصاصی		۲۵,۵۴۳	۲۵,۶۴۶	-	۲,۸۳۳,۰۴۶	۲,۸۳۶,۶۸۸	-	۲۴,۸۶۱,۷۹۵	۲۵,۰۰۸,۲۲۱	-

✓ طبق جدول فوق، پروازهای داخلی فرودگاههای تحت مالکیت شرکت در فروردین ماه ۱۳۹۴ نسبت به ماه مشابه سال گذشته در نشست و برخاست ۱ درصد کاهش، در اعزام و پذیرش مسافر ۱ درصد افزایش و در ارسال و پذیرش بار و پست بدون تغییر وجود داشته است.

* آمار پروازهای داخلی فرودگاه امام خمینی (ره) مربوط به پروازهای خالی (free) و نیز بعضی پروازهای داخلی که در حالت های غیرمعمول در این فرودگاه نشست و برخاست داشته اند، می باشد.



۳-۱. پروازهای بین المللی

ردیف	فرودگاه	نشست و برخاست (فروند)			اعزام و پذیرش مسافر (نفر)			ارسال و پذیرش بار و پست (کیلوگرم)		
		فروردین ۱۳۹۴	فروردین ۱۳۹۳	درصد رشد ۹۴ نسبت به ۹۳	فروردین ۱۳۹۴	فروردین ۱۳۹۳	درصد رشد ۹۴ نسبت به ۹۳	فروردین ۱۳۹۴	فروردین ۱۳۹۳	درصد رشد ۹۴ نسبت به ۹۳
۱	امام خمینی	۴,۷۸۶	۴,۱۶۶	۱۵	۶۹۰,۶۶۹	۵۸۵,۰۲۰	۱۸	۱۲,۹۶۵,۶۸۳	۱۱,۱۰۹,۵۹۳	۱۷
۲	مشهد	۱,۰۱۷	۸۷۸	۱۶	۱۳۷,۶۴۱	۱۴۱,۹۲۲	-۳	۲,۳۲۵,۶۶۸	۲,۴۴۷,۱۶۴	-۳
۳	شیراز	۵۲۴	۳۷۵	۴۰	۵۲,۵۲۶	۴۹,۲۲۲	۷	۱,۱۰۴,۸۸۰	۱,۰۶۳,۲۷۶	۴
۴	اصفهان	۳۵۹	۳۴۶	۴	۵۳,۱۵۱	۶۱,۹۴۵	-۱۴	۸۷۳,۲۹۴	۱,۰۷۹,۶۱۸	-۱۹
۵	تبریز	۳۳۳	۳۰۵	۹	۳۹,۹۴۸	۴۳,۳۵۰	-۸	۶۹۸,۵۷۰	۷۸۶,۶۹۲	-۱۱
۶	لارستان	۱۵۸	۱۱۰	۴۴	۱۲,۱۰۰	۱۰,۸۵۴	۱۱	۳۱۲,۹۱۱	۲۷۰,۲۳۷	۱۶
۷	اهواز	۱۴۲	۱۰۰	۴۲	۱۲,۰۸۹	۱۴,۳۱۱	-۱۶	۳۱۱,۲۰۰	۳۶۳,۰۸۴	-۱۴
۸	بندرعباس	۱۰۹	۶۹	۵۸	۸,۴۵۶	۸,۴۹۴	-	۸۴,۰۲۶	۶۷,۱۳۳	۲۵
۹	کرمان	۷۹	۷۳	۸	۱۲,۲۹۱	۱۷,۶۵۰	-۳۰	۱۸۴,۱۱۵	۲۴۸,۲۱۶	-۲۶
۱۰	ساری - دشت ناز	۶۴	۱۱۷	-۴۵	۱۱,۱۰۲	۲۸,۴۸۳	-۶۱	۱۶۰,۸۲۶	۴۳۱,۵۸۹	-۶۳
۱۱	کربلانشاه	۴۳	۳۸	۱۳	۳,۱۵۰	۵,۳۰۳	-۴۱	۷۰,۵۱۹	۱۰۱,۶۱۹	-۳۱
۱۲	یزد	۴۰	۴۶	-۱۳	۸,۹۱۳	۱۱,۵۲۸	-۲۳	۱۳۶,۸۳۶	۱۴۶,۸۸۲	-۷
۱۳	ارومیه	۳۶	۲۷	۳۳	۵,۲۲۰	۵,۶۲۹	-۷	۸۷,۷۰۶	۷۶,۰۰۰	۱۵
۱۴	همدان	۳۱	۱۱	۱۰۰	۳,۵۷۵	۲,۶۶۳	۳۴	۳۷,۹۶۰	۴۴,۴۰۰	-۱۵
۱۵	اردبیل	۲۸	۱۹	۴۷	۴,۱۴۲	۳,۸۱۴	۹	۴۲,۳۰۶	۲۵,۳۳۳	۶۷
۱۶	آبادان	۲۸	-	۱۰۰	۲,۳۰۴	-	۱۰۰	۲۸,۲۴۲	-	۱۰۰
۱۷	زاهدان	۲۶	۲۲	۱۸	۳,۷۴۶	۳,۱۸۶	۱۸	۶۱,۴۲۶	۴۱,۴۴۵	۴۸
۱۸	رشت	۲۴	۲۶	-۸	۲,۳۲۰	۶,۴۹۳	-۴۳	۷۳,۵۶۶	۱۱۵,۰۰۸	-۳۶
۱۹	بوشهر	۲۲	۲۵	-۱۲	۲,۶۹۲	۳,۵۷۵	-۲۵	۴۵,۱۸۳	۴۹,۸۵۹	-۹
۲۰	بیرجند	۲۱	۲۰	۵	۳,۰۱۷	۳,۶۶۵	-۲۲	۴۰,۱۵۵	۵۵,۲۳۹	-۲۷
۲۱	گرگان	۱۸	۳۰	-۴۰	۳,۲۹۶	۷,۸۳۳	-۵۸	۶۱,۱۵۰	۱۳۹,۵۲۲	-۵۶
۲۲	زنجان	۱۲	۷	۷۱	۲,۲۲۰	۱,۴۸۴	۶۳	۴۲,۳۸۵	۲۳,۰۰۰	۸۴
۲۳	لامرد	۱۰	۱۸	-۴۴	۴۹۶	۸۹۹	-۴۵	۹,۸۰۷	۲۰,۸۹۴	-۵۳
۲۴	بندر لنگه	۸	۸	-	۳۰۱	۳۹۲	-۲۳	۷,۱۹۱	۹,۲۸۷	-۲۳
۲۵	مهر آباد	-	۲۹۰	-۱۰۰	-	۹۹,۹۰۹	-۱۰۰	-	۱,۸۶۲,۳۹۹	-۱۰۰
جمع		۷,۹۱۸	۷,۱۲۶	۱۱	۱,۰۷۶,۹۷۵	۱,۱۱۷,۸۲۴	-۴	۱۹,۷۶۵,۵۰۵	۲۰,۳۷۷,۴۸۹	-۳
۱	کش	۲۴۳	۱۷۸	۳۷	۲۷,۸۴۵	۲۰,۹۸۱	۳۳	۱۷۷,۹۲۵	۱۵۸,۳۶۰	۱۲
۲	عسلویه	-	-	-	-	-	-	-	-	-
۳	چابهار	۱۲	۱۲	-	۹۸۳	۱,۵۷۶	-۳۸	۲۳,۲۹۷	۹,۵۸۹	۱۰۰
۴	قشم	۶۲	-	۱۰۰	۴,۳۵۰	-	۱۰۰	۸۲,۸۱۸	-	۱۰۰
۵	ماهشهر	-	-	-	-	-	-	-	-	-
جمع پنج فرودگاه اختصاصی		۳۱۷	۱۹۰	۶۷	۳۳,۱۷۸	۲۲,۵۵۷	۴۷	۲۸۴,۰۴۰	۱۶۷,۹۴۹	۶۹
شرکت و پنج فرودگاه اختصاصی		۸,۲۳۵	۷,۳۱۶	۱۳	۱,۱۱۰,۱۵۳	۱,۱۴۰,۳۸۱	-۳	۲۰,۴۹۵,۵۴۵	۲۰,۵۴۵,۴۳۸	-۲

✓ طبق جدول فوق، پروازهای بین المللی فرودگاههای تحت مالکیت شرکت در فروردین ماه ۱۳۹۴ نسبت به ماه مشابه سال گذشته در نشست و برخاست ۱۱ درصد افزایش، در اعزام و پذیرش مسافر ۴ درصد و در ارسال و پذیرش بار و پست ۳ درصد کاهش وجود داشته است.



۲- عملکرد فرودگاهها در فروردین ماه ۱۳۹۴ و مقایسه آن با ماه گذشته در پروازهای مسافری

۱-۲. کل پروازها

ردیف	فرودگاه	فروردین			اسفند			درصد رشد		
		نشت و برخاست (فروند)	اعزام و پذیرش (فروند)	ارسال و پذیرش (بار و پست (کیلوگرم))	نشت و برخاست (فروند)	اعزام و پذیرش (فروند)	ارسال و پذیرش (بار و پست (کیلوگرم))	نشت و برخاست (فروند)	اعزام و پذیرش (مسافر (فرد))	ارسال و پذیرش (بار و پست (کیلوگرم))
۱	مهرآباد	۸,۹۹۴	۱,۰۲۱,۵۱۶	۸,۷۳۶	۱,۰۸۳,۶۸۳	۸,۳۲۲,۶۵۹	۳	۶	۷	
۲	امام خمینی	۴,۹۱۹	۶۹۰,۶۶۹	۳,۹۵۵	۵۴۹,۶۰۵	۱۰,۳۹۰,۵۹۷	۲۴	۲۶	۲۵	
۳	مشهد	۴,۵۸۲	۶۳۵,۴۶۲	۴,۲۵۷	۶۱۳,۱۱۵	۵,۸۳۷,۰۵۶	۸	۴	۸	
۴	شیراز	۲,۳۷۶	۲۲۵,۵۳۴	۲,۲۱۶	۲۲۱,۵۰۳	۲,۴۰۳,۵۰۳	۷	۲	۱۱	
۵	اصفهان	۱,۶۸۱	۱۹۰,۷۶۹	۱,۵۳۵	۱۸۷,۰۸۸	۲,۰۰۰,۱۱۳	۱۰	۲	۴	
۶	اهواز	۱,۵۶۷	۱۵۱,۹۰۲	۱,۶۹۱	۱۶۹,۹۲۷	۱,۶۴۵,۰۸۲	۵	-۱۱	-۷	
۷	تبریز	۹۶۵	۱۱۹,۷۳۹	۸۷۹	۱۲۰,۹۰۵	۱,۰۳۹,۸۷۸	۱۰	-۱	۲۲	
۸	بندرعباس	۷۴۹	۸۰,۸۹۹	۶۳۲	۸۱,۷۴۹	۷۹۲,۴۲۲	۱۹	-۱	۵	
۹	کرمان	۴۲۶	۵۹,۶۱۰	۴۵۴	۷۳,۸۱۰	۶۰۹,۰۴۶	-۶	-۱۹	۳	
۱۰	یزد	۳۸۹	۴۳,۹۵۵	۴۰۸	۴۷,۳۲۰	۳۸۲,۵۷۴	-۵	-۷	-۱	
۱۱	کوهپایه	۳۲۲	۳۱,۸۲۷	۳۲۸	۳۴,۴۳۶	۲۷۳,۸۶۲	۴	-۸	-۴	
۱۲	زاهدان	۳۰۹	۳۰,۱۸۸	۲۸۳	۳۱,۱۳۷	۲۹۳,۵۵۶	۹	-۳	۷	
۱۳	آبادان	۳۰۷	۲۹,۲۳۲	۳۰۱	۳۳,۹۵۸	۳۰۸,۹۹۸	۲	-۱۴	-۵	
۱۴	ساری - دشت ناز	۳۰۱	۲۹,۶۳۳	۲۸۹	۳۰,۳۵۳	۳۶۲,۸۲۱	۴	-۲	-۹	
۱۵	ارومیه	۲۶۰	۲۶,۷۰۳	۲۲۶	۲۸,۹۴۲	۲۲۵,۵۴۴	۱۵	-۸	۵	
۱۶	رشت	۲۴۸	۲۵,۵۲۵	۲۰۸	۲۲,۲۷۷	۲۶۴,۸۸۹	۱۹	۱۰	۱۸	
۱۷	نوشهر	۲۲۹	۲۵,۸۳۶	۲۱۴	۲۵,۲۴۶	۳۱۳,۳۳۲	۷	۲	-۲	
۱۸	گرگان	۱۹۸	۱۵,۲۱۱	۱۶۶	۱۵,۵۷۸	۱۵۴,۳۶۱	۱۹	-۲	-۵	
۱۹	لاریستان	۱۸۵	۱۴,۴۹۹	۱۷۴	۱۳,۱۹۹	۳۰۱,۶۳۲	۶	۱۰	۱۵	
۲۰	اردبیل	۱۳۳	۱۶,۰۷۷	۱۰۰	۱۳,۰۸۶	۹۸,۷۲۰	۳۳	۲۳	۲۶	
۲۱	ایلام	۱۳۲	۱۰,۸۳۶	۱۶۰	۱۲,۰۹۶	۶۶,۱۳۵	-۱۸	-۱۰	۶	
۲۲	بیرجند	۱۱۰	۱۰,۰۶۹	۹۰	۹,۹۶۵	۱۰۱,۹۰۸	۲۲	۱	۶	
۲۳	سیرجان	۸۳	۴,۰۵۹	۷۲	۳,۹۷۷	۲۵,۰۴۸	۱۵	۲	۳	
۲۴	خرم آباد	۷۸	۴,۷۰۱	۷۸	۵,۹۳۵	۲۶,۵۷۷	-	-۲۱	۱۳	
۲۵	همدان	۶۰	۵,۲۲۶	۵۶	۶,۲۶۱	۶۹,۳۹۷	۷	-۹	-۱۳	
۲۶	سنندج	۵۲	۳,۵۴۳	۴۸	۴,۱۳۰	۲۰,۶۳۲	۸	-۱۴	۸	
۲۷	رامسر	۴۶	۲,۲۵۴	۲۸	۱,۳۲۲	۹,۳۲۱	۶۴	۷۸	۱۰۰	
۲۸	زابل	۴۲	۲,۴۶۵	۳۶	۲,۵۹۲	۲۱,۱۴۸	۱۷	-۵	۱۹	
۲۹	ایبوموسی	۳۸	۳,۷۱۱	۳۴	۲,۲۸۴	۱۷,۷۱۰	۵۸	۶۲	۸۹	
۳۰	لامرد	۳۴	۱,۵۵۵	۳۴	۱,۶۱۴	۱۸,۲۶۰	-	-۴	۷	
۳۱	بجنورد	۳۲	۲,۱۹۴	۳۲	۲,۳۴۸	۱۲,۴۴۷	-	-۷	۱۰	
۳۲	بندر لنگه	۳۰	۱,۳۸۲	۲۲	۱,۱۵۶	۱۰,۸۸۱	۳۶	۲۰	۱۲	
۳۳	رفسنجان	۲۸	۱,۶۷۲	۲۲	۱,۵۳۷	۱۲,۱۹۵	۲۷	۹	۱۰	
۳۴	ایرانشهر	۲۸	۴۲۹	۲۴	۵۶۷	۴,۸۳۴	۱۷	-۲۴	-۳۵	
۳۵	باسوج	۲۸	۱,۰۷۴	۴۲	۱,۸۷۸	۸,۱۴۵	-۲۳	-۴۳	-۳۷	
۳۶	زنجان	۲۶	۳,۴۸۲	۳۰	۳,۴۶۸	۴۳,۷۶۴	-۱۳	-	۱۶	
۳۷	نوشهر	۲۵	۲,۲۲۵	۱۰	۷۶۱	۸,۶۳۰	۱۰۰	۱۰۰	۱۰۰	
۳۸	سبزوار	۱۸	۱,۳۴۳	۱۲	۹۷۷	۶,۸۹۷	۵۰	۳۷	۵۱	
۳۹	بم	۱۸	۷۴۳	۱۶	۱,۰۲۴	۷,۳۸۴	۱۳	-۲۷	-۱۵	
۴۰	شهرکرد	۱۶	۶۰۶	۱۴	۷۶۶	۲,۹۶۶	۱۴	-۲۱	۲	
۴۱	طوس	۱۶	۴۷۶	۱۲	۴۶۰	۲,۷۷۵	۳۳	۳	۴۲	
۴۲	جیرفت	۱۲	۷۰۹	۱۶	۱,۰۲۵	۷,۹۰۳	-۱۳	-۳۱	-۴۲	
۴۳	شاهرود	۱۲	۱۱۵	۳۸	۳۷۷	۸۳۸	-۶۸	-۶۹	۱	
جمع		۳۰,۱۲۶	۳,۵۳۰,۲۵۵	۲۷,۷۶۸	۳,۴۶۴,۴۹۷	۳۶,۲۴۶,۳۸۰	۸	۲	۱۲	
۱	کیش	۲,۴۷۳	۳۰۳,۸۴۸	۲,۱۷۸	۲۶۲,۹۵۷	۲,۸۹۸,۹۴۱	۱۴	۱۶	۲۰	
۲	عسلویه	۴۹۹	۵۸,۵۷۴	۴۵۴	۶۳,۷۱۷	۴۶۵,۳۲۳	۱۰	-۸	-۶	
۳	چابهار	۱۲۶	۹,۲۰۵	۱۰۰	۸,۳۸۸	۹۲,۲۳۰	۲۶	۱۰	۱۷	
۴	نشم	۴۰۴	۳۳,۴۱۱	۴۴۲	۴۰,۵۶۹	۴۷۰,۴۸۵	-	-۱۸	-۱۹	
۵	ماهشهر	۱۵۰	۱۱,۳۲۸	۱۵۰	۱۴,۵۱۱	۱۲۰,۳۲۶	۰	-۲۲	-۲۰	
جمع پنج فرودگاه اختصاصی		۳,۶۵۲	۴۱۶,۳۶۶	۳,۲۲۴	۳۹۰,۱۴۲	۴,۰۴۷,۳۰۵	۱۰	۷	۱۱	
شرکت و پنج فرودگاه اختصاصی		۳۳,۷۷۸	۳,۹۴۶,۶۲۱	۳۱,۰۹۲	۳,۸۵۴,۶۳۹	۴۰,۲۹۳,۶۸۵	۹	۲	۱۲	

✓ طبق جدول فوق، کل پروازهای فرودگاههای تحت مالکیت شرکت در فروردین ماه ۱۳۹۴ نسبت به ماه گذشته در نشست و برخاست ۸ درصد، در اعزام و پذیرش مسافر ۲ درصد و در ارسال و پذیرش بار و پست ۱۲ درصد افزایش وجود داشته است.



۲-۲. پروازهای داخلی

ردیف	فرودگاه	فروردین			اسفند			درصد رشد		
		نشت و برخاست (فروند)	اعزام و پذیرش (نفر)	ارسال و پذیرش (بار و پست (کیلوگرم))	نشت و برخاست (فروند)	اعزام و پذیرش (نفر)	ارسال و پذیرش (بار و پست (کیلوگرم))	نشت و برخاست (فروند)	اعزام و پذیرش (نفر)	ارسال و پذیرش (بار و پست (کیلوگرم))
۱	مهرآباد	۸,۹۹۴	۱,۰۲۱,۵۱۶	۸,۶۱۷,۸۸۷	۸,۷۳۵	۱,۰۸۳,۶۷۶	۸,۰۲۲,۶۵۹	۳	-۶	۷
۲	مشهد	۳,۵۶۵	۴۹۷,۸۲۱	۴,۰۰۷,۶۵۹	۳,۳۴۴	۴۷۸,۹۶۶	۳,۵۶۳,۰۹۳	۷	۴	۱۲
۳	شیراز	۱,۸۵۲	۱۷۳,۰۰۸	۱,۵۶۶,۵۵۲	۱,۷۷۷	۱۷۴,۸۱۷	۱,۳۹۶,۹۱۸	۴	-۱	۱۲
۴	اهواز	۱,۴۲۵	۱۳۹,۸۱۳	۱,۳۲۵,۰۹۴	۱,۳۸۷	۱۵۶,۹۵۹	۱,۳۲۴,۱۴۱	۳	-۱۱	-۷
۵	اصفهان	۱,۳۲۲	۱۳۷,۶۱۸	۱,۲۰۲,۸۴۳	۱,۲۰۸	۱۳۱,۸۲۰	۱,۱۱۱,۲۰۰	۹	۴	۸
۶	بندرعباس	۶۴۰	۷۲,۴۴۳	۷۴۵,۳۹۲	۵۶۶	۷۶,۵۳۵	۷۲۲,۹۰۱	۱۳	-۵	۲
۷	تبریز	۶۲۲	۷۹,۷۹۱	۵۷۳,۹۷۲	۶۷۹	۹۲,۶۵۲	۵۴۳,۷۶۴	-۷	-۱۴	۶
۸	یزد	۳۴۹	۳۵,۰۴۲	۲۴۱,۸۷۹	۳۷۵	۳۹,۱۷۶	۲۶۲,۲۰۳	-۷	-۱۱	-۸
۹	کرمان	۳۴۷	۴۷,۳۱۹	۴۴۲,۳۱۰	۳۸۷	۶۱,۷۸۱	۴۲۷,۶۹۰	-۱۰	-۲۳	۳
۱۰	گرمانشاه	۲۹۹	۲۸,۶۷۷	۱۹۲,۳۸۴	۲۹۵	۲۹,۷۴۰	۲۹,۷۴۰	۱	-۴	۱۰
۱۱	زاهدان	۲۸۳	۲۶,۴۴۲	۲۵۱,۶۷۶	۲۶۷	۲۷,۷۵۳	۲۴۷,۷۱۶	۶	-۵	۲
۱۲	آبادان	۲۷۹	۲۶,۹۲۸	۲۶۵,۰۵۱	۲۷۵	۳۲,۱۲۷	۲۸۶,۵۱۱	۱	-۱۶	-۷
۱۳	ساری - دشت ناز	۲۲۷	۱۸,۵۳۱	۱۷۰,۸۰۱	۲۱۰	۱۶,۳۳۵	۱۴۰,۰۷۰	۱۳	۱۳	۲۲
۱۴	ارومیه	۲۴۴	۲۱,۴۸۳	۱۵۸,۶۵۳	۲۰۲	۲۳,۶۶۳	۱۴۱,۰۵۳	۱۱	-۹	۱۲
۱۵	رشت	۲۲۴	۲۱,۷۹۵	۲۳۹,۱۴۹	۱۸۷	۱۸,۰۱۹	۱۷۸,۶۷۴	۲۰	۲۱	۳۴
۱۶	بوشهر	۲۰۷	۲۳,۱۴۴	۲۶۲,۲۲۲	۱۹۶	۲۲,۵۳۰	۲۶۷,۰۳۲	۶	۳	-۲
۱۷	گرگان	۱۸۰	۱۱,۹۱۵	۸۵,۵۶۳	۱۴۸	۱۰,۹۶۷	۶۹,۶۶۷	۲۲	۹	۲۳
۱۸	امام خمینی	۱۳۳	-	-	۱۸۱	۱۲۰	۲۲,۰۰۰	-۲۷	-۱۰۰	-۱۰۰
۱۹	ایلام	۱۲۲	۱۰,۸۳۶	۶۹,۳۲۷	۱۶۰	۱۲,۰۹۶	۶۶,۱۲۵	-۱۸	-۱۰	۶
۲۰	اردبیل	۱۰۵	۱۱,۹۳۵	۹۱,۶۳۵	۸۲	۹,۸۱۰	۷۲,۸۷۳	۲۸	۲۲	۲۶
۲۱	بیرجند	۸۹	۷,۰۵۲	۶۸,۱۹۶	۷۳	۶,۸۴۳	۵۸,۹۶۱	۲۲	۳	۱۶
۲۲	سیرجان	۸۳	۴,۰۵۹	۲۵,۷۴۷	۷۲	۳,۹۷۷	۲۵,۰۴۸	۱۵	۲	۳
۲۳	خرم آباد	۷۸	۴,۷۰۱	۲۹,۹۱۷	۷۸	۵,۹۳۵	۲۶,۵۷۷	-	-۲۱	۱۳
۲۴	سنندج	۵۲	۳,۵۴۳	۲۲,۹۹۴	۴۸	۴,۱۳۰	۲۰,۶۳۲	۸	-۱۴	۸
۲۵	رامسر	۴۶	۲,۳۵۴	۱۸,۴۵۱	۲۸	۱,۳۲۲	۱,۳۲۱	۶۴	۷۸	۱۰۰
۲۶	زابل	۴۲	۲,۴۶۵	۲۵,۰۹۷	۳۶	۲,۵۹۲	۲۱,۱۴۸	۱۷	-۵	۱۹
۲۷	ابوموسی	۳۸	۳,۷۱۱	۳۳,۴۰۰	۲۴	۲,۲۸۴	۱۷,۷۱۰	۵۸	۶۲	۸۹
۲۸	بجنورد	۳۲	۲,۱۹۴	۱۳,۷۱۳	۳۲	۲,۳۴۸	۱۲,۴۷۷	-	-۷	۱۰
۲۹	همدان	۲۹	۲,۱۵۱	۲۲,۳۸۰	۳۷	۲۳,۳۲۲	۲۳,۳۱۷	-۲۲	-۸	-۴
۳۰	رفسنجان	۲۸	۱,۶۷۲	۱۳,۶۶۴	۲۲	۱,۵۳۷	۱۲,۱۹۵	۲۷	۹	۱۰
۳۱	ایرانشهر	۲۸	۴۲۹	۳,۱۵۰	۲۴	۵۶۷	۴,۸۳۴	۱۷	-۲۴	-۲۵
۳۲	یاسوج	۲۸	۱,۰۷۴	۵,۱۳۹	۴۲	۱,۸۷۸	۸,۱۴۵	-۲۳	-۴۳	-۳۷
۳۳	لارستان	۲۷	۲,۳۹۹	۳۴,۵۰۱	۲۶	۲,۴۵۸	۳۱,۶۸۷	۴	-۲	۹
۳۴	نوشهر	۲۵	۲,۲۲۵	۲۳,۸۳۰	۱۰	۷۶۱	۸,۶۳۰	۱۰۰	۱۰۰	۱۰۰
۳۵	لاهرد	۲۴	۱,۰۵۹	۹,۷۲۵	۲۶	۱,۲۰۵	۹,۸۶۵	-۸	-۱۲	-۱
۳۶	بندرلنگه	۲۲	۱,۰۸۱	۴,۹۶۱	۱۴	۸۶۹	۴,۶۱۲	۵۷	۲۴	۸
۳۷	سبزوار	۱۸	۱,۳۴۳	۱۰,۳۸۱	۱۲	۹۷۷	۶,۸۹۷	۵۰	۳۷	۵۱
۳۸	یم	۱۸	۷۴۳	۶,۲۶۶	۱۶	۱,۰۲۴	۷,۳۸۴	۱۳	-۲۷	-۱۵
۳۹	شهرکرد	۱۶	۶۰۶	۳,۰۱۸	۱۴	۷۶۶	۲,۹۶۶	۱۴	-۲۱	۲
۴۰	طس	۱۶	۴۷۶	۳,۹۵۲	۱۲	۴۶۰	۲,۷۷۵	۳۳	۳	۴۲
۴۱	جیرفت	۱۴	۷۰۹	۴,۵۶۱	۱۶	۱,۰۲۵	۷,۹۰۳	-۱۳	-۳۱	-۴۲
۴۲	زنجان	۱۴	۱,۰۶۲	۸,۱۸۰	۲۰	۱,۳۰۱	۹,۲۱۹	-۳۰	-۱۸	-۱۱
۴۳	ساهرود	۱۲	۱۱۵	۸۵۰	۳۸	۳۶۷	۸۳۸	-۶۸	-۶۹	۱
جمع		۲۲,۲۰۸	۲,۴۵۳,۲۸۰	۲۰,۸۰۱,۸۲۲	۲۱,۳۸۱	۲,۵۴۶,۵۰۰	۱۹,۳۹۴,۳۶۱	۴	-۴	۷
۱	کیش	۲,۲۲۰	۲۷۶,۰۰۳	۳,۲۹۱,۸۸۱	۱,۹۵۴	۲۳۶,۸۹۶	۲,۷۰۹,۰۵۱	۱۴	۱۷	۲۲
۲	مسلمیه	۴۹۹	۵۸,۵۷۴	۴۳۷,۵۰۸	۴۵۴	۶۲,۷۱۷	۴۶۵,۲۲۲	۱۰	-۸	-۶
۳	چابهار	۱۱۴	۸,۲۲۲	۸۴,۳۲۱	۸۸	۷,۶۰۱	۷۵,۲۲۸	۳۰	۸	۱۲
۴	قم	۳۴۲	۲۹,۰۶۱	۲۹۶,۸۸۲	۳۴۴	۳۲,۵۰۸	۳۱۲,۹۶۵	-۱	-۱۱	-۵
۵	ماهشهر	۱۵۰	۱۱,۳۲۸	۹۵,۸۰۷	۱۵۰	۱۴,۵۱۱	۱۲,۰۳۲۶	-	-۲۲	-۲۰
جمع پنج فرودگاه اختصاصی		۳,۳۳۵	۳۸۳,۱۸۸	۴,۲۰۶,۳۹۹	۲,۹۹۰	۳۵۵,۲۳۲	۳,۶۸۲,۸۹۳	۱۲	۸	۱۴
شرکت و پنج فرودگاه اختصاصی		۲۵,۵۴۳	۲,۸۲۶,۴۶۸	۲۵,۰۰۸,۲۲۱	۲۴,۳۷۱	۲,۹۰۱,۷۳۳	۲۳,۰۷۷,۲۵۴	۵	-۲	۸

✓ طبق جدول فوق، پروازهای داخلی فرودگاههای تحت مالکیت شرکت در فروردین ماه ۱۳۹۴ نسبت به ماه گذشته در نشست و برخاست ۴ درصد افزایش، در اعزام و پذیرش مسافر ۴ درصد کاهش و در ارسال و پذیرش بار و پست ۷ درصد افزایش وجود داشته است.



ردیف	فرودگاه	فروردین			اسفند			درصد رشد		
		نشست و برخاست (فروند)	اعزام و پذیرش (نفر)	ارسال و پذیرش (بار و پست (کیلوگرم))	نشست و برخاست (فروند)	اعزام و پذیرش (نفر)	ارسال و پذیرش (بار و پست (کیلوگرم))	نشست و برخاست (فروند)	اعزام و پذیرش (مسافر (نفر))	ارسال و پذیرش (بار و پست (کیلوگرم))
۱	امام خمینی	۴,۷۸۶	۶۹۰,۶۶۹	۱۲,۹۶۵,۶۸۳	۳,۷۷۴	۵۴۹,۴۸۵	۱۰,۳۶۸,۵۹۷	۲۷	۲۶	۲۵
۲	مشهد	۱,۰۱۷	۱۳۷,۶۴۱	۲,۳۲۵,۴۶۸	۹۱۳	۱۳۴,۱۴۹	۲,۲۷۳,۹۶۳	۱۱	۳	۲
۳	شیراز	۵۲۴	۵۲,۵۲۶	۱,۱۰۴,۹۸۰	۴۳۹	۴۶,۶۸۶	۱,۰۰۶,۵۸۵	۱۹	۱۳	۱۰
۴	اصفهان	۳۵۹	۵۳,۱۵۱	۸۷۳,۲۹۴	۳۲۷	۵۵,۲۶۸	۸۸۸,۹۱۳	۱۰	-۴	-۲
۵	تبریز	۳۳۳	۳۹,۹۴۸	۶۹۸,۵۷۰	۲۰۰	۲۸,۲۵۳	۴۹۶,۱۱۴	۶۷	۴۱	۴۱
۶	لارستان	۱۵۸	۱۲,۱۰۰	۳۱۲,۹۱۱	۱۴۸	۱۰,۷۴۱	۲۶۹,۹۴۵	۷	۱۳	۱۶
۷	اهواز	۱۴۲	۱۲,۰۸۹	۳۱۱,۲۰۰	۱۰۴	۱۲,۹۷۸	۳۲۰,۹۴۱	۳۷	-۷	-۳
۸	بندرعباس	۱۰۹	۸,۴۵۶	۸۴,۰۲۶	۶۶	۵,۱۹۴	۵۹,۵۲۱	۶۵	۶۳	۴۱
۹	کرمان	۷۹	۱۲,۲۹۱	۱۸۴,۱۱۵	۶۷	۱۲,۱۰۹	۱۸۱,۳۵۶	۱۸	۲	۲
۱۰	ساری - دشت ناز	۶۴	۱۱,۱۰۲	۱۶,۰۸۶	۷۹	۱۴,۰۱۸	۲۲۲,۵۵۱	-۱۹	-۲۱	-۲۸
۱۱	کرمانشاه	۴۳	۳,۱۵۰	۷۰,۵۱۹	۳۳	۴,۶۹۶	۹۸,۸۲۲	۳۰	-۳۳	-۲۹
۱۲	یزد	۴۰	۸,۹۱۳	۱۳۶,۸۳۶	۳۳	۸,۱۴۴	۱۲۰,۳۷۱	۲۱	۹	۱۴
۱۳	ارومیه	۳۶	۵,۲۲۰	۸۷,۷۰۶	۲۴	۵,۲۷۹	۹۴,۴۹۱	۵۰	-۱	-۷
۱۴	همدان	۳۱	۳,۵۷۵	۳۷,۹۶۰	۱۹	۳,۹۲۹	۴۶,۰۸۰	۶۳	-۹	-۱۸
۱۵	آبادان	۲۸	۲,۳۰۴	۲۸,۲۴۲	۲۶	۱,۸۳۱	۲۲,۴۸۷	۸	۲۶	۲۶
۱۶	اردبیل	۲۸	۴,۱۴۲	۴۲,۳۰۶	۱۸	۳,۲۷۶	۲۵,۸۴۷	۵۶	۲۶	۶۴
۱۷	زاهدان	۲۶	۳,۷۴۶	۶۱,۴۲۶	۱۶	۳,۳۸۴	۴۵,۸۷۰	۶۳	۱۱	۳۴
۱۸	رشت	۲۴	۳,۷۳۰	۷۳,۵۶۶	۲۱	۵,۲۰۸	۸۶,۲۱۵	۱۴	-۲۸	-۱۵
۱۹	بوشهر	۲۲	۲,۶۹۲	۴۵,۱۸۳	۱۸	۲,۷۶۶	۴۶,۳۰۰	۲۲	-۳	-۲
۲۰	بیرجند	۲۱	۳,۰۱۷	۴۰,۱۵۵	۱۷	۳,۱۲۲	۴۲,۹۴۷	۲۴	-۳	-۷
۲۱	گرگان	۱۸	۳,۲۹۶	۶۱,۱۵۰	۱۸	۴,۶۱۱	۸۴,۶۹۴	۰	-۲۹	-۲۸
۲۲	زنجان	۱۲	۲,۴۲۰	۴۲,۳۸۵	۱۰	۲,۱۶۷	۳۴,۵۴۵	۲۰	۱۲	۲۳
۲۳	لامرد	۱۰	۴۹۶	۹,۸۰۷	۸	۴۰۹	۸,۳۹۵	۲۵	۲۱	۱۷
۲۴	بندر لنگه	۸	۳۰۱	۷,۱۹۱	۸	۲۸۷	۶,۲۶۹	۰	۵	۱۵
۲۵	مهر آباد	۰	۰	۰	۱	۷	۰	-۱۰۰	-۱۰۰	۰
جمع		۷,۹۱۸	۱,۰۷۶,۹۷۵	۱۹,۷۶۵,۵۰۵	۶,۳۸۷	۹۱۷,۹۹۷	۱۶,۸۵۲,۰۱۹	۲۴	۱۷	۱۷
۱	کیش	۲۴۳	۲۷,۸۴۵	۱۷۷,۹۲۵	۲۲۴	۲۶,۰۶۱	۱۸۹,۸۹۰	۸	۷	-۶
۲	مسکو	۰	۰	۰	۰	۰	۰	-	-	-
۳	چابهار	۱۲	۹۸۳	۲۳,۲۹۷	۱۲	۷۸۷	۱۷,۰۰۲	۰	۲۵	۳۷
۴	قشم	۶۲	۴,۳۵۰	۸۲,۸۱۸	۹۸	۸,۰۶۱	۱۵۷,۵۲۰	-۳۷	-۴۶	-۴۷
۵	ماهشهر	۰	۰	۰	۰	۰	۰	-	-	-
جمع پنج فرودگاه اختصاصی		۳۱۷	۳۳,۱۷۸	۲۸۴,۰۴۰	۳۳۴	۳۴,۹۰۹	۳۶۴,۴۱۲	-۵	-۵	-۲۲
شرکت و پنج فرودگاه اختصاصی		۸,۲۳۵	۱,۱۱۰,۱۵۳	۲۰,۰۴۹,۵۴۵	۶,۷۲۱	۹۵۲,۹۰۶	۱۷,۲۱۶,۴۳۱	۲۳	۱۷	۱۶

✓ طبق جدول فوق، پروازهای بین المللی فرودگاههای تحت مالکیت شرکت در فروردین ماه ۱۳۹۴ نسبت به ماه گذشته در نشست و برخاست ۲۴ درصد، در اعزام و پذیرش مسافر ۱۷ درصد و در ارسال و پذیرش بار و پست ۱۷ درصد افزایش وجود داشته است.



۳- درصد از کل و درصد تجمعی عملکرد فرودگاههای شرکت فرودگاههای کشور و پنج فرودگاه اختصاصی (کیش، عسلویه، ماهشهر، چابهار، قشم) در فروردین ماه ۱۳۹۴
۳-۱. کل پروازها

ردیف	فرودگاه	ارسال و پذیرش بار و پست (کیلوگرم)		
		درصد از کل	فروردین ۱۳۹۴	درصد تجمعی
۱	امام خمینی	۲۸.۷۸	۱۲,۹۵۵,۶۸۳	۲۸.۷۸
۲	مهرآباد	۱۹.۱۳	۸,۶۱۷,۸۸۷	۴۷.۹۰
۳	مشهد	۱۴.۰۶	۶,۳۳۲,۱۲۷	۶۱.۹۶
۴	کیش	۷.۷۰	۳,۴۶۹,۸۰۶	۶۹.۶۶
۵	شیراز	۵.۹۳	۲,۶۷۱,۵۳۲	۷۵.۵۹
۶	اصفهان	۴.۶۱	۲,۰۷۶,۱۳۷	۸۰.۲۰
۷	اهواز	۳.۴۱	۱,۵۳۶,۲۹۴	۸۳.۶۰
۸	تبریز	۲.۸۲	۱,۲۷۲,۵۴۲	۸۶.۴۳
۹	بندرعباس	۱.۸۴	۸۲۹,۴۱۸	۸۸.۲۷
۱۰	کرمان	۱.۳۹	۶۲۶,۲۲۵	۸۹.۶۶
۱۱	عسلویه	۰.۹۷	۴۳۷,۵۰۸	۹۰.۶۳
۱۲	قشم	۰.۸۴	۳۷۹,۷۰۰	۹۱.۴۷
۱۳	یزد	۰.۸۴	۳۷۹,۷۱۵	۹۲.۳۱
۱۴	کرمانشاه	۰.۷۷	۳۴۷,۴۱۲	۹۳.۰۹
۱۵	ساری - دشت ناز	۰.۷۴	۳۳۱,۲۷۷	۹۳.۸۲
۱۶	زاهدان	۰.۶۹	۳۱۳,۱۰۲	۹۴.۵۱
۱۷	رشت	۰.۶۹	۳۱۲,۷۱۵	۹۵.۲۱
۱۸	بوشهر	۰.۶۸	۳۰۷,۴۰۵	۹۵.۸۹
۱۹	آبادان	۰.۶۵	۲۹۴,۲۹۳	۹۶.۵۴
۲۰	کرمانشاه	۰.۵۸	۲۶۲,۹۰۳	۹۷.۱۳
۲۱	ارومیه	۰.۵۵	۲۴۶,۳۵۹	۹۷.۶۷
۲۲	گرگان	۰.۳۳	۱۴۶,۷۱۳	۹۸.۰۰
۲۳	اردبیل	۰.۳۰	۱۳۳,۴۴۱	۹۸.۳۰
۲۴	بیرجند	۰.۲۴	۱۰۸,۳۵۱	۹۸.۵۴
۲۵	چابهار	۰.۲۴	۱۰۶,۶۱۸	۹۸.۷۸
۲۶	ماهشهر	۰.۲۱	۹۵,۸۰۷	۹۸.۹۹
۲۷	ایلام	۰.۱۶	۶۹,۹۲۷	۹۹.۱۴
۲۸	همدان	۰.۱۳	۶۰,۳۳۰	۹۹.۲۸
۲۹	زنجان	۰.۱۱	۵۰,۵۶۵	۹۹.۳۹
۳۰	ابوموسی	۰.۰۷	۳۴,۴۰۰	۹۹.۴۶
۳۱	خرم آباد	۰.۰۷	۲۹,۹۱۷	۹۹.۵۳
۳۲	سیرجان	۰.۰۶	۲۵,۷۴۷	۹۹.۵۹
۳۳	زابل	۰.۰۶	۲۵,۰۹۷	۹۹.۶۴
۳۴	نوشهر	۰.۰۵	۲۳,۸۳۰	۹۹.۷۰
۳۵	سندج	۰.۰۵	۲۲,۲۹۴	۹۹.۷۵
۳۶	لامرد	۰.۰۴	۱۹,۵۳۲	۹۹.۷۹
۳۷	رامسر	۰.۰۴	۱۸,۴۵۱	۹۹.۸۳
۳۸	بجنورد	۰.۰۳	۱۳,۷۱۳	۹۹.۸۶
۳۹	رفسنجان	۰.۰۳	۱۳,۴۶۴	۹۹.۸۹
۴۰	بندر لنگه	۰.۰۳	۱۲,۱۵۲	۹۹.۹۲
۴۱	سبزوار	۰.۰۲	۱۰,۳۸۱	۹۹.۹۴
۴۲	بیم	۰.۰۱	۶,۲۶۶	۹۹.۹۷
۴۳	یاسوج	۰.۰۱	۵,۱۳۹	۹۹.۹۸
۴۴	جیرفت	۰.۰۱	۴,۵۶۱	۹۹.۹۸
۴۵	طیس	۰.۰۱	۳,۹۵۲	۹۹.۹۸
۴۶	ایرانشهر	۰.۰۱	۳,۱۵۰	۹۹.۹۹
۴۷	شهرکرد	۰.۰۱	۳۰۱۸	۱۰۰.۰۰
۴۸	شاهرود	۰.۰۰	۸۵۰	۱۰۰.۰۰
-	شرکت و پنج فرودگاه اختصاصی	۱۰۰.۰۰	۴۵,۰۵۷,۷۶۶	-

ردیف	فرودگاه	اعزام و پذیرش مسافر (نفر)		
		درصد از کل	فروردین ۱۳۹۴	درصد تجمعی
۱	مهرآباد	۲۵.۸۸	۱,۰۲۱,۵۱۶	۲۵.۸۸
۲	امام خمینی	۱۷.۵۰	۶۹۰,۶۶۹	۴۳.۳۸
۳	مشهد	۱۶.۱۰	۶۳۵,۴۶۲	۵۹.۴۸
۴	کیش	۷.۷۰	۳۰۳,۸۴۸	۶۷.۱۸
۵	شیراز	۵.۷۱	۲۲۵,۵۳۴	۷۲.۹۰
۶	اصفهان	۴.۸۳	۱۹۰,۷۶۹	۷۷.۷۳
۷	اهواز	۳.۸۵	۱۵۱,۹۰۲	۸۱.۵۸
۸	تبریز	۳.۰۳	۱۱۹,۷۳۹	۸۴.۶۲
۹	بندرعباس	۲.۰۵	۸۰,۸۹۹	۸۶.۶۶
۱۰	کرمان	۱.۵۱	۵۹,۶۱۰	۸۸.۱۸
۱۱	عسلویه	۱.۴۸	۵۸,۵۷۴	۸۹.۶۶
۱۲	یزد	۱.۱۱	۴۳,۹۵۵	۹۰.۷۷
۱۳	قشم	۰.۸۵	۳۴,۴۱۱	۹۱.۶۲
۱۴	کرمانشاه	۰.۸۱	۳۱,۸۲۷	۹۲.۴۳
۱۵	زاهدان	۰.۷۶	۳۰,۱۸۸	۹۳.۱۹
۱۶	ساری - دشت ناز	۰.۷۵	۲۹,۶۳۳	۹۳.۹۴
۱۷	آبادان	۰.۷۴	۲۹,۲۳۲	۹۴.۶۸
۱۸	ارومیه	۰.۶۸	۲۶,۷۰۳	۹۵.۳۶
۱۹	بوشهر	۰.۶۵	۲۵,۵۳۶	۹۶.۰۱
۲۰	رشت	۰.۶۵	۲۵,۵۲۵	۹۶.۶۶
۲۱	اردبیل	۰.۴۱	۱۶,۰۷۷	۹۷.۰۷
۲۲	گرگان	۰.۳۹	۱۵,۲۱۱	۹۷.۴۵
۲۳	لارستان	۰.۳۷	۱۴,۴۹۹	۹۷.۸۲
۲۴	ماهشهر	۰.۲۹	۱۱,۳۳۸	۹۸.۱۱
۲۵	ایلام	۰.۲۷	۱۰,۸۳۶	۹۸.۳۸
۲۶	بیرجند	۰.۲۶	۱۰,۰۶۹	۹۸.۶۴
۲۷	چابهار	۰.۲۳	۹,۲۰۵	۹۸.۸۷
۲۸	همدان	۰.۱۵	۵,۷۲۶	۹۹.۰۲
۲۹	خرم آباد	۰.۱۲	۴,۷۰۱	۹۹.۱۴
۳۰	سیرجان	۰.۱۰	۴,۰۵۹	۹۹.۲۴
۳۱	ابوموسی	۰.۰۹	۳,۷۱۱	۹۹.۳۳
۳۲	سندج	۰.۰۹	۳,۵۴۳	۹۹.۴۲
۳۳	زنجان	۰.۰۹	۳,۴۸۲	۹۹.۵۱
۳۴	زابل	۰.۰۶	۲,۴۶۵	۹۹.۵۷
۳۵	رامسر	۰.۰۶	۲,۳۵۴	۹۹.۶۳
۳۶	نوشهر	۰.۰۶	۲,۲۲۵	۹۹.۶۹
۳۷	بجنورد	۰.۰۶	۲,۱۹۴	۹۹.۷۴
۳۸	رفسنجان	۰.۰۴	۱,۶۷۲	۹۹.۷۹
۳۹	لامرد	۰.۰۴	۱,۵۵۵	۹۹.۸۳
۴۰	بندر لنگه	۰.۰۴	۱,۳۸۲	۹۹.۸۶
۴۱	سبزوار	۰.۰۳	۱,۳۴۳	۹۹.۸۹
۴۲	یاسوج	۰.۰۲	۱,۰۷۴	۹۹.۹۲
۴۳	بیم	۰.۰۲	۷۴۳	۹۹.۹۴
۴۴	جیرفت	۰.۰۲	۷۰۹	۹۹.۹۶
۴۵	شهرکرد	۰.۰۲	۶۰۶	۹۹.۹۷
۴۶	طیس	۰.۰۱	۴۷۶	۹۹.۹۹
۴۷	ایرانشهر	۰.۰۱	۴۲۹	۱۰۰.۰۰
۴۸	شاهرود	۰.۰۰	۱۱۵	۱۰۰.۰۰
-	شرکت و پنج فرودگاه اختصاصی	۱۰۰.۰۰	۳,۹۴۶,۶۲۱	-

ردیف	فرودگاه	نشست و برخاست (فروند)		
		درصد از کل	فروردین ۱۳۹۴	درصد تجمعی
۱	مهرآباد	۲۶.۶۳	۸,۹۹۴	۲۶.۶۳
۲	امام خمینی	۱۴.۵۶	۴,۹۱۹	۴۱.۱۹
۳	مشهد	۱۳.۵۷	۴,۵۸۲	۵۴.۷۵
۴	کیش	۷.۳۲	۲,۴۷۳	۶۲.۰۸
۵	شیراز	۷.۰۳	۲,۳۷۶	۶۹.۱۱
۶	اصفهان	۴.۹۸	۱,۶۸۱	۷۴.۰۹
۷	اهواز	۴.۶۴	۱,۵۵۷	۷۸.۷۳
۸	تبریز	۲.۸۶	۹۶۵	۸۱.۵۸
۹	بندرعباس	۲.۲۲	۷۴۹	۸۳.۸۰
۱۰	عسلویه	۱.۴۸	۴۹۹	۸۵.۲۸
۱۱	کرمان	۱.۲۶	۴۲۶	۸۶.۵۴
۱۲	قشم	۱.۲۰	۴۰۴	۸۷.۷۳
۱۳	یزد	۱.۱۵	۳۸۹	۸۸.۸۹
۱۴	کرمانشاه	۱.۰۱	۳۴۲	۸۹.۹۰
۱۵	زاهدان	۰.۹۱	۳۰۹	۹۰.۸۱
۱۶	آبادان	۰.۹۱	۳۰۷	۹۱.۷۲
۱۷	ساری - دشت ناز	۰.۸۹	۳۰۱	۹۲.۶۱
۱۸	ارومیه	۰.۷۷	۲۶۰	۹۳.۳۸
۱۹	رشت	۰.۷۳	۲۴۸	۹۴.۱۲
۲۰	بوشهر	۰.۶۸	۲۲۹	۹۴.۸۰
۲۱	گرگان	۰.۵۹	۱۹۸	۹۵.۳۹
۲۲	لارستان	۰.۵۵	۱۸۵	۹۵.۹۳
۲۳	ماهشهر	۰.۴۴	۱۵۰	۹۶.۳۷
۲۴	اردبیل	۰.۳۹	۱۳۳	۹۶.۷۶
۲۵	ایلام	۰.۳۹	۱۳۲	۹۷.۱۵
۲۶	چابهار	۰.۳۷	۱۲۶	۹۷.۵۳
۲۷	بیرجند	۰.۳۳	۱۱۰	۹۷.۸۶
۲۸	سیرجان	۰.۲۵	۸۲	۹۸.۱۰
۲۹	خرم آباد	۰.۲۳	۷۸	۹۸.۳۳
۳۰	همدان	۰.۱۸	۶۰	۹۸.۵۱
۳۱	سندج	۰.۱۵	۵۲	۹۸.۶۶
۳۲	رامسر	۰.۱۴	۴۶	۹۸.۸۰
۳۳	زابل	۰.۱۲	۴۲	۹۸.۹۳
۳۴	ابوموسی	۰.۱۱	۳۸	۹۹.۰۴
۳۵	لامرد	۰.۱۰	۳۴	۹۹.۱۴
۳۶	بجنورد	۰.۰۹	۳۲	۹۹.۲۳
۳۷	بندر لنگه	۰.۰۹	۳۰	۹۹.۳۲
۳۸	ایرانشهر	۰.۰۸	۲۸	۹۹.۴۰
۳۹	یاسوج	۰.۰۸	۲۸	۹۹.۴۹
۴۰	رفسنجان	۰.۰۸	۲۸	۹۹.۵۷
۴۱	زنجان	۰.۰۸	۲۶	۹۹.۶۵
۴۲	نوشهر	۰.۰۷	۲۵	۹۹.۷۲
۴۳	سبزوار	۰.۰۵	۱۸	۹۹.۷۸
۴۴	بیم	۰.۰۵	۱۸	۹۹.۸۳
۴۵	طیس	۰.۰۵	۱۶	۹۹.۸۸
۴۶	شهرکرد	۰.۰۵	۱۶	۹۹.۹۲
۴۷	جیرفت	۰.۰۴	۱۴	۹۹.۹۶
۴۸	شاهرود	۰.۰۴	۱۲	۱۰۰.۰۰
-	شرکت و پنج فرودگاه اختصاصی	۱۰۰.۰۰	۳۳,۷۷۸	-

✓ طبق جدول فوق، در فروردین ماه ۱۳۹۴ حداقل ۸۰ درصد از کل پروازها به ترتیب در هشت فرودگاه مهرآباد، امام خمینی، مشهد، کیش، شیراز، اصفهان، اهواز، تبریز انجام پذیرفته است.



۲-۲. پروازهای داخلی

ردیف	فرودگاه	ارسال و پذیرش بار و پست (کیلوگرم)	
		درصد از کل	درصد ۱۳۹۴
۱	مهرآباد	۳۴.۴۶	۸,۶۱۷,۸۸۷
۲	مشهد	۵۰.۴۹	۴,۰۰۷,۶۵۹
۳	کیش	۶۳.۶۵	۳,۲۹۱,۸۸۱
۴	شیراز	۶۹.۹۱	۱,۵۶۶,۵۵۲
۵	اهواز	۷۴.۸۱	۱,۲۲۵,۰۹۴
۶	اصفهان	۷۹.۶۲	۱,۲۰۲,۸۴۳
۷	بندرعباس	۸۲.۶۰	۷۴۵,۳۹۲
۸	تبریز	۸۴.۹۰	۵۷۳,۹۷۲
۹	کرمان	۸۶.۶۷	۴۴۲,۳۱۰
۱۰	عسلویه	۸۸.۴۲	۴۳۷,۵۰۸
۱۱	قشم	۸۹.۶۰	۲۹۶,۸۸۲
۱۲	آبادان	۹۰.۶۶	۲۶۵,۰۵۱
۱۳	بوشهر	۹۱.۷۱	۲۶۲,۲۲۲
۱۴	زاهدان	۹۲.۷۲	۲۵۱,۶۷۶
۱۵	یزد	۹۳.۶۸	۲۴۱,۸۷۹
۱۶	رشت	۹۴.۶۴	۲۳۹,۱۴۹
۱۷	کرمانشاه	۹۵.۴۱	۱۹۲,۳۸۴
۱۸	ساری - دشت ناز	۹۶.۰۹	۱۷۰,۸۰۱
۱۹	ارومیه	۹۶.۷۳	۱۵۸,۶۵۳
۲۰	ماشهر	۹۷.۱۱	۱۵۸,۰۰۷
۲۱	اردبیل	۹۷.۴۸	۹۱,۶۳۵
۲۲	گرگان	۹۷.۸۲	۸۵,۵۶۳
۲۳	چابهار	۹۸.۱۶	۸۴,۳۲۱
۲۴	ایلام	۹۸.۴۴	۶۹,۹۲۷
۲۵	بیرجند	۹۸.۷۱	۶۸,۹۱۲
۲۶	لاستان	۹۸.۸۵	۳۴,۵۰۱
۲۷	ابوموسی	۹۸.۹۸	۳۳,۶۰۰
۲۸	خرم آباد	۹۹.۱۰	۲۹,۹۱۷
۲۹	سیرجان	۹۹.۲۰	۲۵,۷۴۷
۳۰	زابل	۹۹.۳۰	۲۵,۰۹۷
۳۱	نوشهر	۹۹.۴۰	۲۳,۸۳۰
۳۲	همدان	۹۹.۴۹	۲۲,۳۸۰
۳۳	سندج	۹۹.۵۸	۲۲,۲۹۴
۳۴	رامسر	۹۹.۶۵	۱۸,۴۵۱
۳۵	بجنورد	۹۹.۷۱	۱۳,۷۱۳
۳۶	رفسنجان	۹۹.۷۶	۱۳,۴۶۴
۳۷	سبزوار	۹۹.۸۰	۱۰,۳۸۱
۳۸	لامرد	۹۹.۸۴	۹,۷۲۵
۳۹	زنجان	۹۹.۸۷	۸,۱۸۰
۴۰	بیم	۹۹.۹۰	۶,۲۶۶
۴۱	یاسوج	۹۹.۹۲	۵,۱۳۹
۴۲	بندرلنگه	۹۹.۹۴	۴,۹۶۱
۴۳	جیرفت	۹۹.۹۶	۴,۵۶۱
۴۴	طیس	۹۹.۹۷	۳,۹۵۲
۴۵	ایرانشهر	۹۹.۹۸	۳,۱۵۰
۴۶	شهرکرد	۱۰۰.۰۰	۳,۰۱۸
۴۷	شاهرود	۱۰۰.۰۰	۸۰
۴۸	امام خمینی	۱۰۰.۰۰	-
-	شرکت و پنج فرودگاه اختصاصی	۱۰۰.۰۰	۲۵,۰۰۸,۲۲۱

ردیف	فرودگاه	انعام و پذیرش مسافر (نفر)	
		درصد از کل	درصد ۱۳۹۴
۱	مهرآباد	۳۶.۰۱	۱,۰۲۱,۵۱۶
۲	مشهد	۵۳.۵۶	۴۹۷,۸۲۱
۳	کیش	۶۳.۲۹	۲۷۶,۰۰۳
۴	شیراز	۶۹.۳۹	۱۷۳,۰۰۸
۵	اهواز	۷۴.۳۲	۱۳۹,۸۱۳
۶	اصفهان	۷۹.۱۸	۱۳۷,۶۱۸
۷	تبریز	۸۱.۹۹	۷۹,۷۹۱
۸	بندرعباس	۸۴.۵۴	۷۲,۴۴۳
۹	عسلویه	۸۶.۶۱	۵۸,۵۷۴
۱۰	کرمان	۸۸.۲۸	۴۷,۳۱۹
۱۱	یزد	۸۹.۵۸	۳۵,۰۴۲
۱۲	قشم	۹۰.۵۴	۲۳,۹۶۱
۱۳	کرمانشاه	۹۱.۵۵	۲۸,۶۷۷
۱۴	آبادان	۹۲.۵۰	۲۶,۹۲۸
۱۵	زاهدان	۹۳.۴۳	۲۶,۴۴۲
۱۶	بوشهر	۹۴.۲۴	۲۳,۱۴۴
۱۷	رشت	۹۵.۰۱	۲۱,۷۹۵
۱۸	ارومیه	۹۵.۷۷	۲۱,۴۸۳
۱۹	ساری - دشت ناز	۹۶.۴۲	۱۸,۵۳۱
۲۰	اردبیل	۹۶.۸۴	۱۱,۹۳۵
۲۱	گرگان	۹۷.۲۶	۱۱,۹۱۵
۲۲	ماشهر	۹۷.۶۶	۱۱,۳۲۸
۲۳	ایلام	۹۸.۰۵	۱۰,۸۳۶
۲۴	چابهار	۹۸.۳۴	۸,۲۲۲
۲۵	بیرجند	۹۸.۵۸	۷,۰۵۲
۲۶	خرم آباد	۹۸.۷۵	۴,۷۰۱
۲۷	سیرجان	۹۸.۸۹	۴,۰۵۹
۲۸	ابوموسی	۹۹.۰۲	۳,۷۱۱
۲۹	سندج	۹۹.۱۵	۳,۵۴۳
۳۰	زابل	۹۹.۲۴	۲,۴۶۵
۳۱	لارستان	۹۹.۳۲	۲,۳۹۹
۳۲	رامسر	۹۹.۴۰	۲,۳۵۴
۳۳	نوشهر	۹۹.۴۸	۲,۲۲۵
۳۴	بجنورد	۹۹.۵۶	۲,۱۹۴
۳۵	همدان	۹۹.۶۳	۲,۱۵۱
۳۶	رفسنجان	۹۹.۶۹	۱,۶۷۲
۳۷	سبزوار	۹۹.۷۴	۱,۳۴۳
۳۸	بندرلنگه	۹۹.۷۸	۱,۰۸۱
۳۹	یاسوج	۹۹.۸۲	۱,۰۷۴
۴۰	زنجان	۹۹.۸۵	۱,۰۶۲
۴۱	لامرد	۹۹.۸۹	۱,۰۵۹
۴۲	بیم	۹۹.۹۲	۷۴۳
۴۳	جیرفت	۹۹.۹۴	۷۰۹
۴۴	شهرکرد	۹۹.۹۶	۶۰۶
۴۵	طیس	۹۹.۹۸	۴۷۶
۴۶	ایرانشهر	۱۰۰.۰۰	۴۲۹
۴۷	شاهرود	۱۰۰.۰۰	۱۱۵
۴۸	امام خمینی	۱۰۰.۰۰	-
-	شرکت و پنج فرودگاه اختصاصی	۱۰۰.۰۰	۲,۸۳۶,۴۶۸

ردیف	فرودگاه	نمست و یوخواست (فروند)	
		درصد از کل	درصد ۱۳۹۴
۱	مهرآباد	۳۵.۲۱	۸,۹۹۴
۲	مشهد	۴۹.۱۷	۳,۵۶۵
۳	کیش	۵۷.۹۰	۲,۲۳۰
۴	شیراز	۶۵.۱۵	۱,۸۵۲
۵	اهواز	۷۰.۲۳	۱,۴۲۵
۶	اصفهان	۷۵.۹۰	۱,۳۲۲
۷	بندرعباس	۷۸.۴۱	۱,۳۲۰
۸	تبریز	۸۰.۸۸	۶۲۲
۹	عسلویه	۸۲.۸۴	۴۹۹
۱۰	یزد	۸۴.۴۰	۳۴۹
۱۱	کرمان	۸۵.۵۶	۳۳۷
۱۲	قشم	۸۶.۹۰	۳۲۲
۱۳	کرمانشاه	۸۸.۰۷	۲۹۹
۱۴	زاهدان	۸۹.۱۸	۲۸۳
۱۵	آبادان	۹۰.۲۷	۲۷۷
۱۶	ساری - دشت ناز	۹۱.۲۰	۲۶۹
۱۷	رشت	۹۲.۰۸	۲۲۴
۱۸	ارومیه	۹۲.۹۵	۲۲۴
۱۹	بوشهر	۹۳.۷۶	۲۰۷
۲۰	گرگان	۹۴.۴۷	۱۸۰
۲۱	ماشهر	۹۵.۰۶	۱۵۰
۲۲	امام خمینی	۹۵.۵۸	۱۳۳
۲۳	ایلام	۹۶.۰۹	۱۲۲
۲۴	چابهار	۹۶.۵۴	۱۱۴
۲۵	اردبیل	۹۶.۹۵	۱۰۵
۲۶	بیرجند	۹۷.۳۰	۸۹
۲۷	سیرجان	۹۷.۶۲	۸۳
۲۸	خرم آباد	۹۷.۹۳	۷۸
۲۹	سندج	۹۸.۱۳	۵۲
۳۰	رامسر	۹۸.۳۱	۴۶
۳۱	زابل	۹۸.۴۸	۴۲
۳۲	ابوموسی	۹۸.۶۳	۳۸
۳۳	بجنورد	۹۸.۷۵	۳۲
۳۴	همدان	۹۸.۸۶	۲۹
۳۵	یاسوج	۹۸.۹۷	۲۸
۳۶	رفسنجان	۹۹.۰۸	۲۸
۳۷	ایرانشهر	۹۹.۱۹	۲۸
۳۸	لاستان	۹۹.۳۰	۲۷
۳۹	نوشهر	۹۹.۴۰	۲۵
۴۰	لامرد	۹۹.۴۹	۲۴
۴۱	بندرلنگه	۹۹.۵۸	۲۲
۴۲	سبزوار	۹۹.۶۵	۱۸
۴۳	بیم	۹۹.۷۲	۱۸
۴۴	شهرکرد	۹۹.۷۸	۱۶
۴۵	طیس	۹۹.۸۴	۱۶
۴۶	جیرفت	۹۹.۹۰	۱۴
۴۷	زنجان	۹۹.۹۵	۱۴
۴۸	شاهرود	۱۰۰.۰۰	۱۲
-	شرکت و پنج فرودگاه اختصاصی	۱۰۰.۰۰	۲۵,۵۴۳

✓ طبق جدول فوق، در فروردین ماه ۱۳۹۴ حداقل ۸۰ درصد از پروازهای داخلی به ترتیب در هشت فرودگاه مهرآباد، مشهد، کیش، شیراز، اهواز، اصفهان، بندرعباس، تبریز انجام پذیرفته است.



۳-۲. پروازهای بین المللی

ردیف	فرودگاه	ارسال و پذیرش بار و پست (کیلوگرم)	
		فروردین ۱۳۹۴	درصد از کل
۱	امام خمینی	۱۲,۹۶۵,۶۸۳	۶۴.۶۷
۲	مشهد	۲,۳۲۵,۴۶۸	۱۱.۶۰
۳	شیراز	۱,۱۰۴,۹۸۰	۵.۵۱
۴	اصفهان	۸۷۲,۲۹۴	۴.۳۶
۵	تبریز	۶۹۸,۵۷۰	۳.۴۸
۶	لارستان	۴۱۲,۹۱۱	۱.۵۶
۷	اهواز	۳۱۱,۲۰۰	۱.۵۵
۸	کرمان	۱۸۴,۱۱۵	۰.۹۲
۹	کیش	۱۷۷,۹۲۵	۰.۸۹
۱۰	ساری - دشت ناز	۱۶۰,۸۲۶	۰.۸۰
۱۱	یزد	۱۳۶,۸۳۶	۰.۶۸
۱۲	ارومیه	۸۷,۷۰۶	۰.۴۴
۱۳	بندرعباس	۸۴,۰۲۶	۰.۴۲
۱۴	قشم	۸۲,۸۱۸	۰.۴۱
۱۵	رشت	۷۳,۵۶۶	۰.۳۷
۱۶	کرمانشاه	۷۰,۵۱۹	۰.۳۵
۱۷	زاهدان	۶۱,۴۲۶	۰.۳۱
۱۸	گرگان	۶۱,۱۵۰	۰.۳۰
۱۹	بوشهر	۴۵,۱۸۳	۰.۲۳
۲۰	زنجان	۴۲,۳۸۵	۰.۲۱
۲۱	اردبیل	۴۲,۳۰۶	۰.۲۱
۲۲	بیرجند	۴۰,۱۵۵	۰.۲۰
۲۳	همدان	۳۷,۹۶۰	۰.۱۹
۲۴	آبادان	۲۸,۲۴۲	۰.۱۴
۲۵	چابهار	۲۴,۲۹۷	۰.۱۲
۲۶	لامرد	۹,۸۰۷	۰.۰۵
۲۷	بندرلنگه	۷,۱۹۱	۰.۰۴
-	شرکت و پنج فرودگاه اختصاصی	۲۰,۰۴۹,۵۴۵	۱۰۰.۰۰

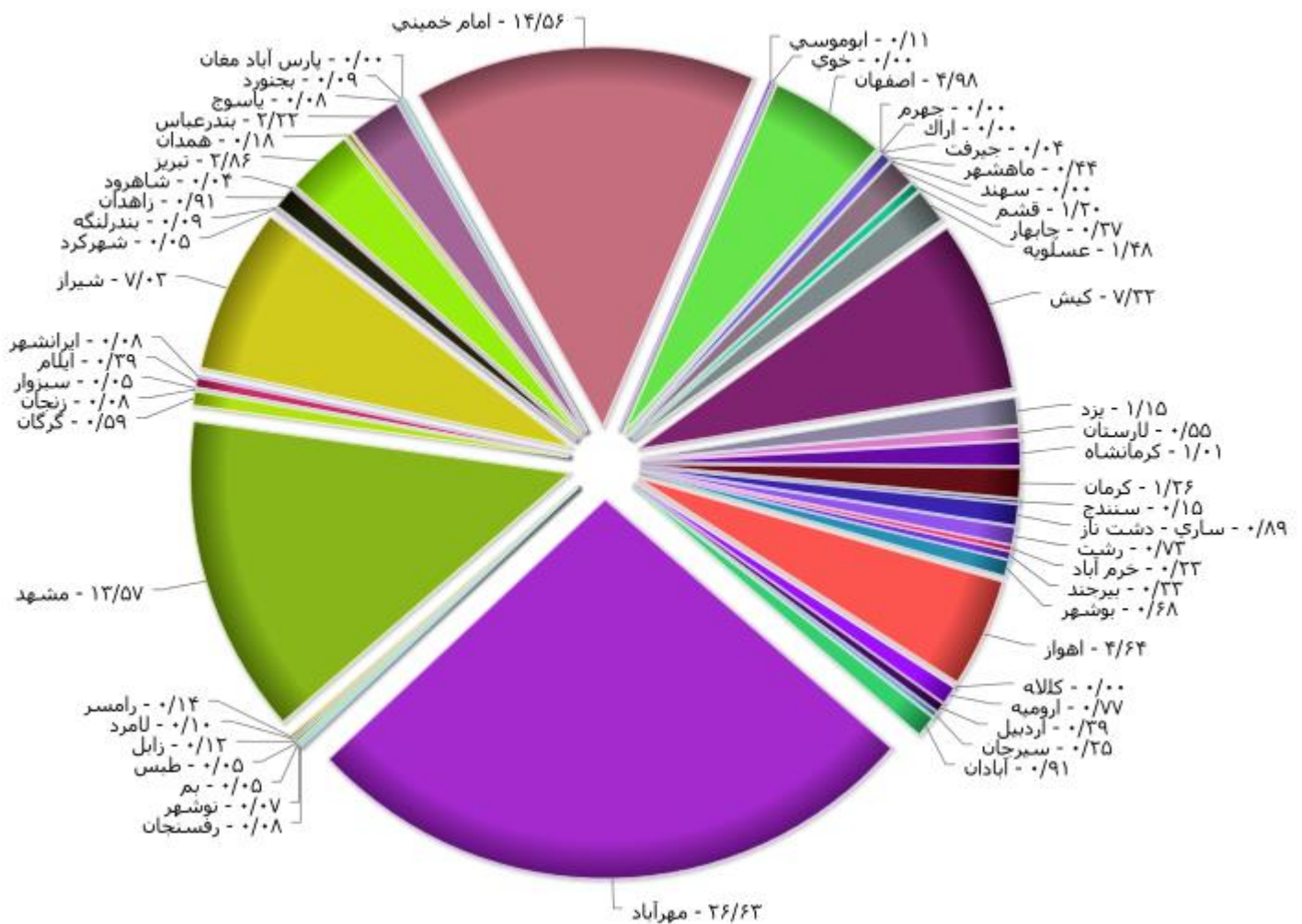
ردیف	فرودگاه	اعزام و پذیرش مسافر (فتر)	
		فروردین ۱۳۹۴	درصد از کل
۱	امام خمینی	۶۹۰,۶۶۹	۶۲.۲۱
۲	مشهد	۱۳۷,۶۴۱	۱۲.۴۰
۳	اصفهان	۵۳,۱۵۱	۴.۷۹
۴	شیراز	۵۲,۵۲۶	۴.۷۳
۵	تبریز	۳۹,۹۴۸	۳.۶۰
۶	کیش	۲۷,۸۴۵	۲.۵۱
۷	کرمان	۱۲,۲۹۱	۱.۱۱
۸	لارستان	۱۲,۱۰۰	۱.۰۹
۹	اهواز	۱۲,۰۸۹	۱.۰۹
۱۰	ساری - دشت ناز	۱۱,۱۰۲	۱.۰۰
۱۱	یزد	۸,۹۱۳	۰.۸۰
۱۲	بندرعباس	۸,۴۵۶	۰.۷۶
۱۳	ارومیه	۵,۲۲۰	۰.۴۷
۱۴	قشم	۴,۳۵۰	۰.۳۹
۱۵	اردبیل	۴,۱۴۲	۰.۳۷
۱۶	زاهدان	۳,۷۴۶	۰.۳۴
۱۷	رشت	۳,۷۳۰	۰.۳۴
۱۸	همدان	۳,۵۷۵	۰.۳۲
۱۹	گرگان	۳,۲۹۶	۰.۳۰
۲۰	کرمانشاه	۳,۱۵۰	۰.۲۸
۲۱	بیرجند	۳,۰۱۷	۰.۲۷
۲۲	بوشهر	۲,۶۹۲	۰.۲۴
۲۳	زنجان	۲,۴۲۰	۰.۲۲
۲۴	آبادان	۲,۳۰۴	۰.۲۱
۲۵	چابهار	۹۸۳	۰.۰۹
۲۶	لامرد	۴۹۶	۰.۰۴
۲۷	بندرلنگه	۳۰۱	۰.۰۳
-	شرکت و پنج فرودگاه اختصاصی	۱,۱۱۰,۱۵۳	۱۰۰.۰۰

ردیف	فرودگاه	نشست و برخاست (فرود)	
		فروردین ۱۳۹۴	درصد از کل
۱	امام خمینی	۴,۷۸۶	۵۸.۱۲
۲	مشهد	۱,۰۱۷	۱۲.۳۵
۳	شیراز	۵۲۴	۶.۳۶
۴	اصفهان	۳۵۹	۴.۳۶
۵	تبریز	۳۳۳	۴.۰۴
۶	کیش	۲۴۳	۲.۹۵
۷	لارستان	۱۵۸	۱.۹۲
۸	اهواز	۱۴۲	۱.۷۲
۹	بندرعباس	۱۰۹	۱.۳۲
۱۰	کرمان	۷۹	۰.۹۶
۱۱	ساری - دشت ناز	۶۴	۰.۷۸
۱۲	قشم	۶۲	۰.۷۵
۱۳	کرمانشاه	۴۳	۰.۵۲
۱۴	یزد	۴۰	۰.۴۹
۱۵	ارومیه	۳۶	۰.۴۴
۱۶	همدان	۳۱	۰.۳۸
۱۷	آبادان	۲۸	۰.۳۴
۱۸	اردبیل	۲۸	۰.۳۴
۱۹	زاهدان	۲۶	۰.۳۲
۲۰	رشت	۲۴	۰.۲۹
۲۱	بوشهر	۲۲	۰.۲۷
۲۲	بیرجند	۲۱	۰.۲۶
۲۳	گرگان	۱۸	۰.۲۲
۲۴	چابهار	۱۲	۰.۱۵
۲۵	زنجان	۱۲	۰.۱۵
۲۶	لامرد	۱۰	۰.۱۲
۲۷	بندرلنگه	۸	۰.۱۰
-	شرکت و پنج فرودگاه اختصاصی	۸,۲۳۵	۱۰۰.۰۰

✓ طبق جدول فوق در فروردین ماه ۱۳۹۴ حداقل ۸۰ درصد از پروازهای بین المللی به ترتیب در چهار فرودگاه امام خمینی، مشهد، شیراز و اصفهان انجام پذیرفته است.



۴- سهم نشست و برخاست فرودگاههای شرکت نسبت به کل نشست و برخاست ها

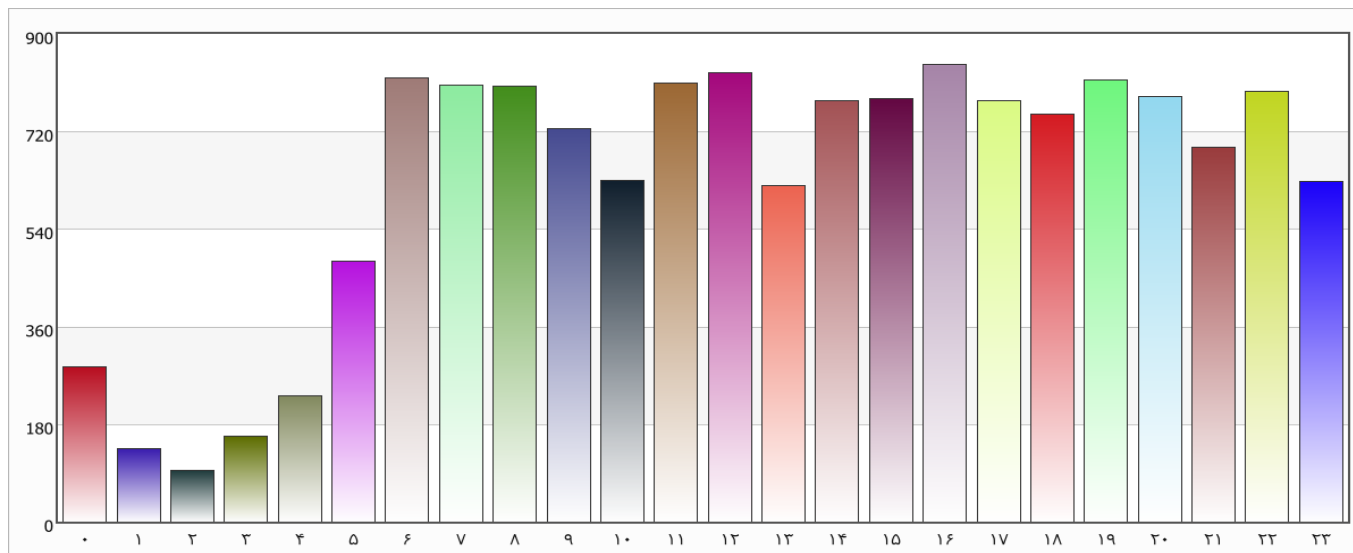


✓ طبق نمودار فوق در فروردین ماه ۱۳۹۴ حداقل ۸۰ درصد از کل پروازها به ترتیب در هشت فرودگاه مهرآباد، امام خمینی، مشهد، کیش، شیراز، اصفهان، اهواز، تبریز انجام پذیرفته است.

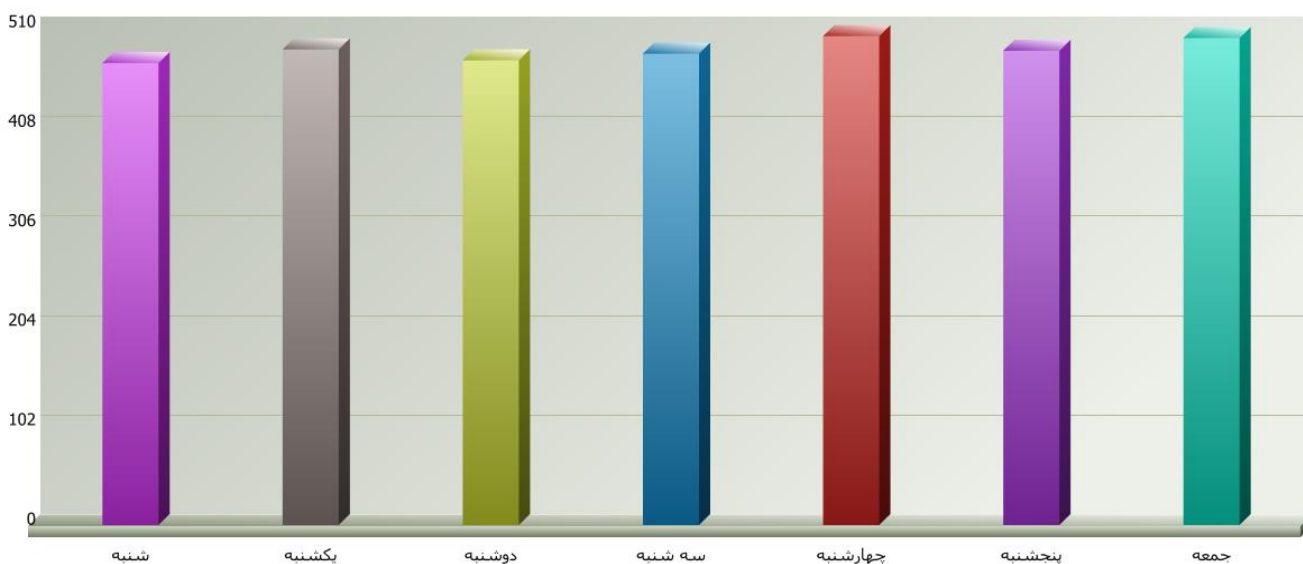


۵- توزیع روز و ساعت پرواز در فروردین ماه ۱۳۹۴ در پروازهای مسافری

نمودار توزیع پروازها در ۲۴ ساعت در فروردین ماه ۱۳۹۴



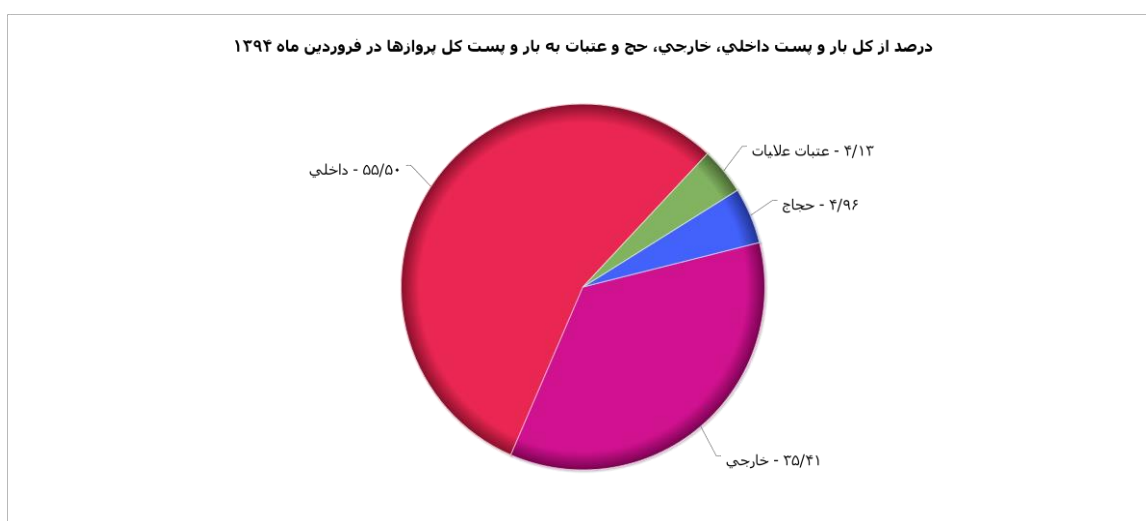
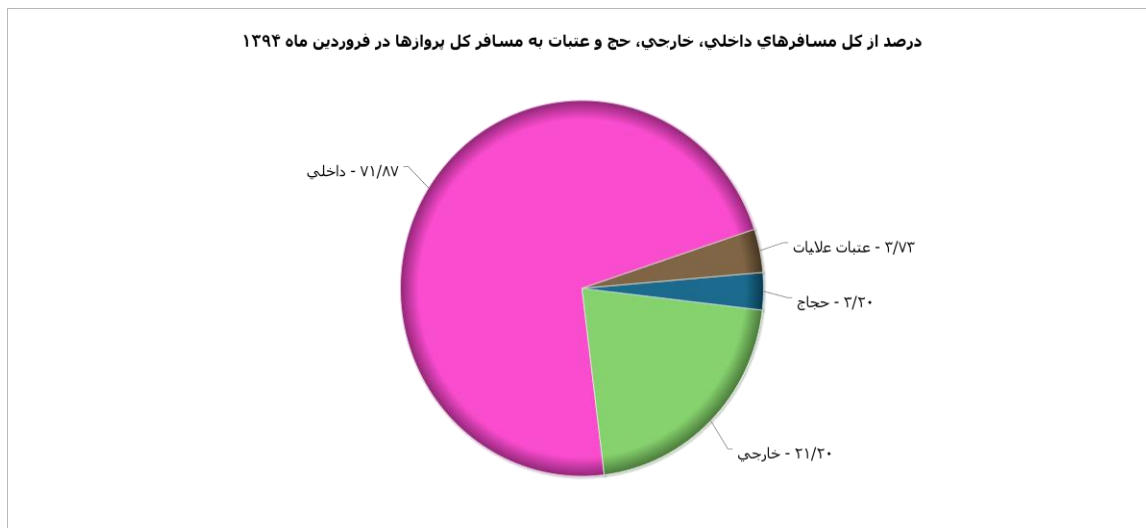
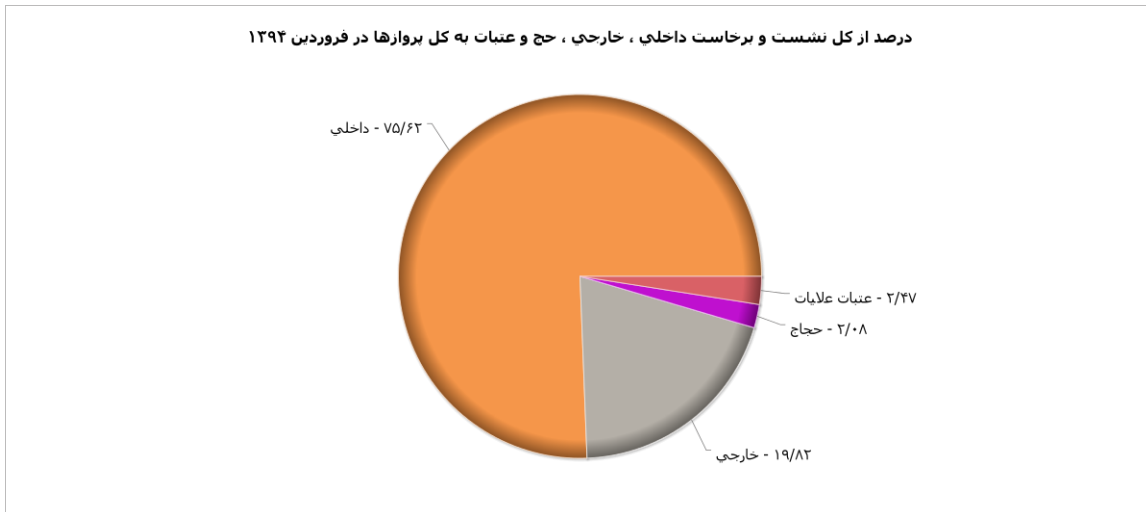
توزیع متوسط پروازها در طول هفته در فروردین ماه ۱۳۹۴



✓ نمودارهای فوق نحوه توزیع پروازها در ساعات شبانه روز و روزهای هفته را در فروردین ماه ۹۴ نشان می‌دهد که در ۲۴ ساعت شبانه روز، اوج پروازها ساعت ۱۶ و در روزهای هفته، اوج پروازها در روز چهارشنبه بوده است.



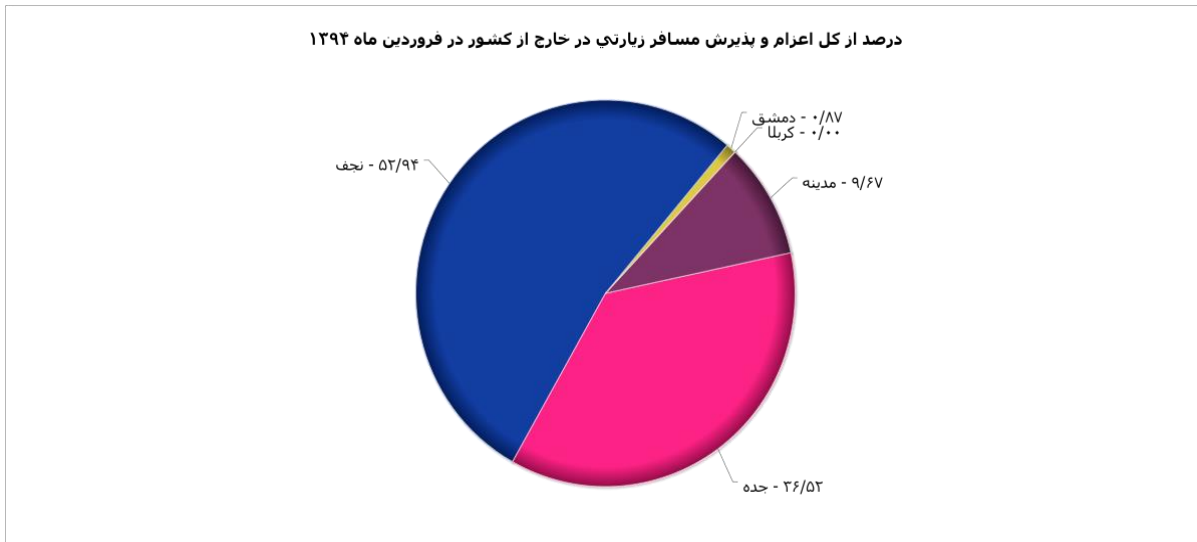
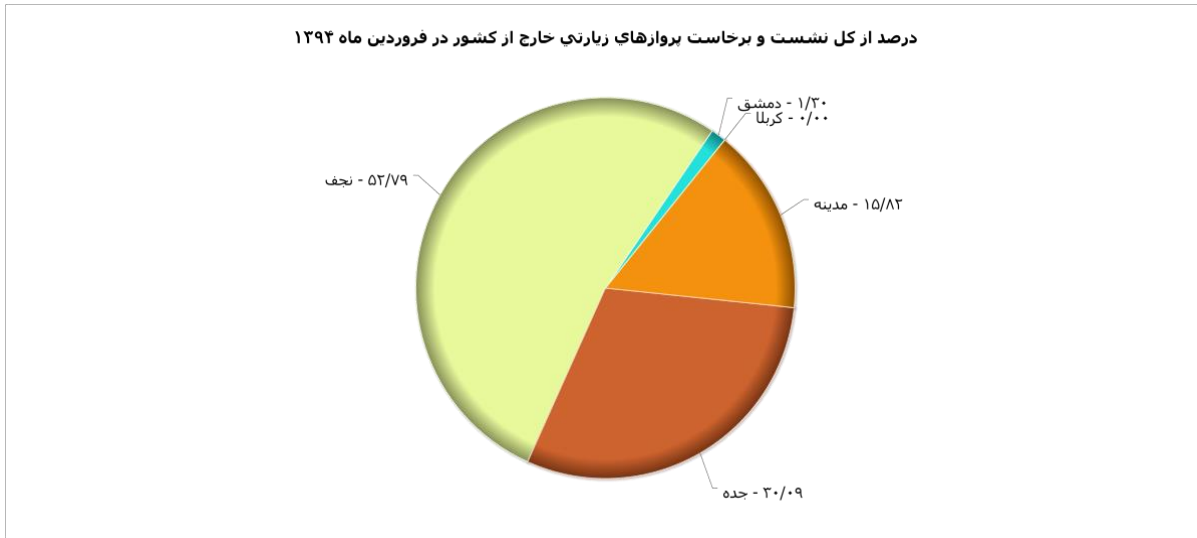
۶- درصد از کل نشست و برخاست، مسافر، بار و پست در پروازهای مسافربری داخلی، خارجی، حج، عتبات فروردین ماه ۱۳۹۴



✓ طبق نمودارهای فوق پروازهای داخلی ۷۶ درصد از کل نشست و برخاست پروازهای مسافری را اختصاص داده اند که ۷۲ درصد اعزام و پذیرش مسافر و ۵۶ درصد بار و پست را شامل می شود.



۷- درصد از کل نشست و برخاست ، مسافر ، بار و پست در پروازهای زیارتی فروردین ماه ۱۳۹۴



✓ طبق نمودارهای فوق پرواز به نجف ۵۳ درصد از کل نشست و برخاست پروازهای زیارتی را به خود اختصاص داده اند که ۵۳ درصد اعزام و پذیرش مسافر و ۴۴ درصد بار و پست را شامل می شود.



۸- متوسط مسافرو بار و پست در هر پرواز، متوسط بار و پست هر مسافر در فروردین ماه ۱۳۹۴
۱-۸. کل پروازهای مسافربری

ردیف	فرودگاه	فروردین ۱۳۹۴			متوسط میزان بار و پست در هر پرواز (کیلوگرم)	متوسط میزان بار و پست هر مسافر (کیلوگرم)
		نشست و برخاست (فروند)	اعزام و پذیرش مسافر (نفر)	ارسال و پذیرش بار و پست (کیلوگرم)		
۱	امام خمینی	۴,۹۱۹	۶۹۰,۶۶۹	۱۲,۹۶۵,۶۸۳	۱۴۰	۲,۶۳۶
۲	کرمان	۴۲۶	۵۹,۶۱۰	۶۲۶,۴۲۵	۱۴۰	۱,۴۷۰
۳	مشهد	۴,۵۸۲	۶۳۵,۴۶۲	۶,۳۳۳,۱۲۷	۱۳۹	۱,۳۸۲
۴	زنجان	۲۶	۳,۴۸۲	۵۰,۵۶۵	۱۳۴	۱,۹۴۵
۵	تبریز	۹۶۵	۱۱۹,۷۳۹	۱,۲۷۲,۵۴۲	۱۲۴	۱,۳۱۹
۶	اردبیل	۱۳۳	۱۶,۰۷۷	۱۳۳,۹۴۱	۱۲۱	۱,۰۰۷
۷	مهرآباد	۸,۹۹۴	۱,۰۲۱,۵۱۶	۸,۶۱۷,۸۸۷	۱۱۴	۹۵۸
۸	اصفهان	۱,۶۸۱	۱۹۰,۷۶۹	۲,۰۷۶,۱۳۷	۱۱۳	۱,۳۳۵
۹	یزد	۳۸۹	۴۳,۹۵۵	۳۷۸,۷۱۵	۱۱۳	۹۷۴
۱۰	یوشهر	۲۲۹	۲۵,۸۳۶	۳۰۷,۴۰۵	۱۱۳	۱,۳۴۲
۱۱	بندرعباس	۷۴۹	۸۰,۸۹۹	۸۲۹,۴۱۸	۱۰۸	۱,۱۰۷
۱۲	رشت	۲۴۸	۲۵,۵۲۵	۳۱۲,۷۱۵	۱۰۳	۱,۲۶۱
۱۳	ارومیه	۲۶۰	۲۶,۷۰۳	۲۴۶,۳۵۹	۱۰۳	۹۴۸
۱۴	ساری - دشت ناز	۳۰۱	۲۹,۶۳۳	۳۳۱,۶۲۷	۹۸	۱,۱۰۲
۱۵	زاهدان	۳۰۹	۳۰,۱۸۸	۳۱۳,۱۰۲	۹۸	۱,۰۱۳
۱۶	ابوموسی	۳۸	۳,۷۱۱	۳۳,۴۰۰	۹۸	۸۷۹
۱۷	اهواز	۱,۵۶۷	۱۵۱,۹۰۲	۱,۵۳۶,۲۱۴	۹۷	۹۸۰
۱۸	همدان	۶۰	۵,۷۲۶	۶۰,۳۴۰	۹۵	۱,۰۰۶
۱۹	آبادان	۳۰۷	۲۹,۲۳۲	۲۹۳,۲۹۳	۹۵	۹۵۵
۲۰	شیراز	۲,۲۷۶	۲۲۵,۵۳۴	۲,۶۷۱,۵۳۲	۹۵	۱,۱۲۴
۲۱	کرمانشاه	۳۴۲	۳۱,۸۲۷	۲۶۲,۹۰۳	۹۳	۷۶۹
۲۲	بیرجند	۱۱۰	۱۰,۰۶۹	۱۰۸,۳۵۱	۹۲	۹۸۵
۲۳	نوشهر	۲۵	۲,۲۲۵	۲۳,۸۳۰	۸۹	۹۵۳
۲۴	ایلام	۱۳۲	۱۰,۸۳۶	۶۹,۹۲۷	۸۲	۵۳۰
۲۵	لارستان	۱۸۵	۱۴,۴۹۹	۳۴۷,۴۱۲	۷۸	۱,۸۷۸
۲۶	گرگان	۱۹۸	۱۵,۲۱۱	۱۴۶,۷۱۳	۷۷	۷۴۱
۲۷	سبزوار	۱۸	۱,۳۴۳	۱۰,۳۸۱	۷۵	۵۷۷
۲۸	بجنورد	۳۲	۲,۱۹۴	۱۳,۷۱۳	۶۹	۴۲۹
۲۹	سنندج	۵۲	۳,۵۴۳	۲۲,۲۹۴	۶۸	۴۲۹
۳۰	خرم آباد	۷۸	۴,۷۰۱	۲۹,۹۱۷	۶۰	۳۸۴
۳۱	رفسنجان	۲۸	۱,۶۷۲	۱۳,۴۶۴	۶۰	۴۸۱
۳۲	زابل	۴۲	۲,۴۶۵	۲۵,۰۹۷	۵۹	۵۹۸
۳۳	رامسر	۴۶	۲,۳۵۴	۱۸,۴۵۱	۵۱	۴۰۱
۳۴	جیرفت	۱۴	۷۰۹	۴,۵۶۱	۵۱	۳۲۶
۳۵	سیرجان	۸۳	۴,۰۵۹	۲۵,۷۴۷	۴۹	۳۱۰
۳۶	بندرلنگه	۳۰	۱,۳۸۲	۱۲,۱۵۲	۴۶	۴۰۵
۳۷	لامرد	۳۴	۱,۵۵۵	۱۹,۵۳۲	۴۶	۵۷۴
۳۸	بم	۱۸	۷۴۳	۶,۲۶۶	۴۱	۳۴۸
۳۹	یاسوج	۲۸	۱,۰۷۴	۵,۱۳۹	۳۸	۱۸۴
۴۰	شهرکرد	۱۶	۶۰۶	۳,۰۱۸	۳۸	۱۸۹
۴۱	طیس	۱۶	۴۷۶	۳,۹۵۲	۳۰	۲۴۷
۴۲	ایرانشهر	۲۸	۴۲۹	۳,۱۵۰	۱۵	۱۱۳
۴۳	شاهرود	۱۲	۱۱۵	۸۵۰	۱۰	۷۱
	جمع	۳۰,۱۲۶	۳,۵۳۰,۲۵۵	۴۰,۵۶۷,۳۲۷	۱۱۷	۱,۳۴۷

✓ طبق جدول فوق در فروردین ماه ۱۳۹۴ نشست و برخاست های مسافربری در فرودگاههای امام خمینی و کرمان با متوسط ۱۴۰ مسافر در هر پرواز و در فرودگاه شاهرود با متوسط ۱۰ مسافر در هر پرواز بیشترین و کمترین تراکم مسافر را شامل می شوند.



ردیف	فرودگاه	فروردین ۱۳۹۴			متوسط تعداد مسافر در هر پرواز (نفر)	متوسط میزان بار و بست هر مسافر (کیلوگرم)	متوسط میزان بار و بست هر پرواز (کیلوگرم)
		نشست و برخاست (فروند)	اعزام و پذیرش مسافر (نفر)	ارسال و پذیرش بار و بست (کیلوگرم)			
۱	مشهد	۳,۵۶۵	۴۹۷,۸۲۱	۴,۰۰۷,۶۵۹	۱۴۰	۱,۱۲۴	۸
۲	کرمان	۳۴۷	۴۷,۳۱۹	۴۴۲,۳۱۰	۱۳۶	۱,۲۷۵	۹
۳	تبریز	۶۳۲	۷۹,۷۹۱	۵۷۳,۹۷۲	۱۲۶	۹۰۸	۷
۴	اردبیل	۱۰۵	۱۱,۹۳۵	۹۱,۶۳۵	۱۱۴	۸۷۳	۸
۵	مهرآباد	۸,۹۹۴	۱,۰۲۱,۵۱۶	۸,۶۱۷,۸۸۷	۱۱۴	۹۵۸	۸
۶	بندرعباس	۶۴۰	۷۲,۴۴۳	۷۴۵,۳۹۲	۱۱۳	۱,۱۶۵	۱۰
۷	یوشهر	۲۰۷	۲۳,۱۴۴	۲۶۲,۲۲۲	۱۱۲	۱,۲۶۷	۱۱
۸	اصفهان	۱,۳۲۲	۱۳۷,۶۱۸	۱,۲۰۲,۸۴۳	۱۰۴	۹۱۰	۹
۹	یزد	۳۴۹	۳۵,۰۴۲	۲۴۱,۸۷۹	۱۰۰	۶۹۳	۷
۱۰	اهواز	۱,۴۲۵	۱۳۹,۸۱۳	۱,۲۲۵,۰۹۴	۹۸	۸۶۰	۹
۱۱	ابوموسی	۳۸	۳,۷۱۱	۳۳,۴۰۰	۹۸	۸۷۹	۹
۱۲	رشت	۲۲۴	۲۱,۷۹۵	۲۳۹,۱۴۹	۹۷	۱,۰۶۸	۱۱
۱۳	آبادان	۲۷۹	۲۶,۹۲۸	۲۶۵,۰۵۱	۹۷	۹۵۰	۱۰
۱۴	کرمانشاه	۲۹۹	۲۸,۶۷۷	۱۹۲,۳۸۴	۹۶	۶۴۳	۷
۱۵	ارومیه	۲۲۴	۲۱,۴۸۳	۱۵۸,۶۵۳	۹۶	۷۰۸	۷
۱۶	زاهدان	۲۸۳	۲۶,۴۴۲	۲۵۱,۶۷۶	۹۳	۸۸۹	۱۰
۱۷	شیراز	۱,۸۵۲	۱۷۳,۰۰۸	۱,۵۶۶,۵۵۲	۹۳	۸۴۶	۹
۱۸	نوشهر	۲۵	۲,۲۲۵	۲۳,۸۳۰	۸۹	۹۵۳	۱۱
۱۹	لارستان	۲۷	۲,۳۹۹	۳۴,۵۰۱	۸۹	۱,۲۷۸	۱۴
۲۰	ایلام	۱۳۲	۱۰,۸۳۶	۶۹,۹۲۷	۸۲	۵۳۰	۶
۲۱	بیرجند	۸۹	۷,۰۵۲	۶۸,۱۹۶	۷۹	۷۶۶	۱۰
۲۲	ساری - دشت قاز	۲۳۷	۱۸,۵۳۱	۱۷۰,۸۰۱	۷۸	۷۲۱	۹
۲۳	زنجان	۱۴	۱,۰۶۲	۸,۱۸۰	۷۶	۵۸۴	۸
۲۴	سبزوار	۱۸	۱,۴۴۳	۱۰,۳۸۱	۷۵	۵۷۷	۸
۲۵	همدان	۲۹	۲,۱۵۱	۲۲,۳۸۰	۷۴	۷۷۲	۱۰
۲۶	بجنورد	۳۲	۲,۱۹۴	۱۳,۷۱۳	۶۹	۴۲۹	۶
۲۷	سنندج	۵۲	۳,۵۴۳	۲۲,۲۹۴	۶۸	۴۲۹	۶
۲۸	گرگان	۱۸۰	۱۱,۹۱۵	۸۵,۵۶۳	۶۶	۴۷۵	۷
۲۹	خرم آباد	۷۸	۴,۷۰۱	۲۹,۹۱۷	۶۰	۳۸۴	۶
۳۰	رفسنجان	۲۸	۱,۶۷۲	۱۳,۴۶۴	۶۰	۴۸۱	۸
۳۱	زابل	۴۲	۲,۴۶۵	۲۵,۰۹۷	۵۹	۵۹۸	۱۰
۳۲	رامسر	۴۶	۲,۳۵۴	۱۸,۴۵۱	۵۱	۴۰۱	۸
۳۳	جیرفت	۱۴	۷۰۹	۴,۵۶۱	۵۱	۳۲۶	۶
۳۴	بندر لنگه	۲۲	۱,۰۸۱	۴,۹۶۱	۴۹	۲۲۶	۵
۳۵	سیرجان	۸۳	۴,۰۵۹	۲۵,۷۴۷	۴۹	۳۱۰	۶
۳۶	لامرد	۲۴	۱,۰۵۹	۹,۷۲۵	۴۴	۴۰۵	۹
۳۷	بم	۱۸	۷۴۳	۶,۲۶۶	۴۱	۳۴۸	۸
۳۸	یاسوج	۲۸	۱,۰۷۴	۵,۱۳۹	۳۸	۱۸۴	۵
۳۹	شهرکرد	۱۶	۶۰۶	۳,۰۱۸	۳۸	۱۸۹	۵
۴۰	طیس	۱۶	۴۷۶	۳,۹۵۲	۳۰	۲۴۷	۸
۴۱	ایرانشهر	۲۸	۴۲۹	۳,۱۵۰	۱۵	۱۱۳	۷
۴۲	شاهرود	۱۲	۱۱۵	۸۵۰	۱۰	۷۱	۷
۴۳	امام خمینی	۱۳۳	۰	۰	۰	۰	-
	جمع	۲۲,۲۰۸	۲,۴۵۳,۲۸۰	۲۰,۸۰۱,۸۲۲	۱۱۰	۹۳۷	۸

✓ طبق جدول فوق در فروردین ماه ۱۳۹۴ نشست و برخاست های مسافربری در فرودگاه مشهد با متوسط ۱۴۰ مسافر در هر پرواز و در فرودگاه شاهرود با متوسط ۱۰ مسافر در هر پرواز بیشترین و کمترین تراکم مسافر را شامل می شوند.

* آمار پروازهای داخلی فرودگاه امام خمینی (ره) مربوط به پروازهای خالی (free) و نیز بعضی پروازهای داخلی که در حالت های غیرمعمول در این فرودگاه نشست و برخاست داشته اند، می باشد.



۸-۳. پروازهای بین المللی

ردیف	فرودگاه	فروردین ۱۳۹۴			متوسط میزان بارو بست هر پرواز (کیلوگرم)	متوسط تعداد مسافر در هر پرواز (نفر)
		نشست و برخاست (فروند)	اعزام و پذیرش مسافر (نفر)	ارسال و پذیرش بار و بست (کیلوگرم)		
۱	یزد	۴۰	۸,۹۱۳	۱۳۶,۸۳۶	۲۲۳	
۲	زنجان	۱۲	۲,۴۲۰	۴۲,۲۸۵	۲۰۲	
۳	گرگان	۱۸	۳,۲۹۶	۶۱,۱۵۰	۱۸۳	
۴	ساری - دشت ناز	۶۴	۱۱,۱۰۲	۱۶۰,۸۲۶	۱۷۳	
۵	کرمان	۷۹	۱۲,۲۹۱	۱۸۴,۱۱۵	۱۵۶	
۶	رشت	۲۴	۳,۷۲۰	۷۳,۵۶۶	۱۵۵	
۷	اصفهان	۳۵۹	۵۳,۱۵۱	۸۷۳,۲۹۴	۱۴۸	
۸	اردبیل	۲۸	۴,۱۴۲	۴۲,۳۰۶	۱۴۸	
۹	ارومیه	۳۶	۵,۲۲۰	۸۷,۷۰۶	۱۴۵	
۱۰	امام خمینی	۴,۷۸۶	۶۹۰,۶۶۹	۱۲,۹۶۵,۶۸۳	۱۴۴	
۱۱	زاهدان	۲۶	۳,۷۴۶	۶۱,۴۲۶	۱۴۴	
۱۲	بیرجند	۲۱	۳,۰۱۷	۴۰,۱۵۵	۱۴۴	
۱۳	مشهد	۱,۰۱۷	۱۳۷,۶۴۱	۲,۳۲۵,۴۶۸	۱۳۵	
۱۴	بوشهر	۲۲	۲,۶۹۲	۴۵,۱۸۳	۱۲۲	
۱۵	تبریز	۳۳۳	۳۹,۹۴۸	۶۹۸,۵۷۰	۱۲۰	
۱۶	همدان	۳۱	۳,۵۷۵	۳۷,۹۶۰	۱۱۵	
۱۷	شیراز	۵۲۴	۵۲,۵۲۶	۱,۱۰۴,۹۸۰	۱۰۰	
۱۸	اهواز	۱۴۲	۱۲,۰۸۹	۳۱۱,۲۰۰	۸۵	
۱۹	آبادان	۲۸	۲,۳۰۴	۲۸,۲۴۲	۸۲	
۲۰	بندرعباس	۱۰۹	۸,۴۵۶	۸۴,۰۲۶	۷۸	
۲۱	لارستان	۱۵۸	۱۲,۱۰۰	۳۱۲,۹۱۱	۷۷	
۲۲	گرمانشاه	۴۳	۳,۱۵۰	۷۰,۵۱۹	۷۳	
۲۳	لاهرد	۱۰	۴۹۶	۹,۸۰۷	۵۰	
۲۴	بندرلنگه	۸	۳۰۱	۷,۱۹۱	۳۸	
جمع		۷,۹۱۸	۱,۰۷۶,۹۷۵	۱۹,۲۶۵,۵۰۵	۱۳۶	


✓ طبق جدول فوق در فروردین ماه ۱۳۹۴ نشست و برخاست های مسافبری در فرودگاه یزد با متوسط ۲۲۳ مسافر در هر پرواز و در فرودگاه بندرلنگه با متوسط ۳۸ مسافر در هر پرواز بیشترین و کمترین تراکم مسافر را شامل می شوند.



۹- نمودار مقایسه ماهیانه کل پروازهای مسافری (در فرودگاههای تحت مالکیت شرکت) سال ۱۳۹۴ نسبت به سال گذشته

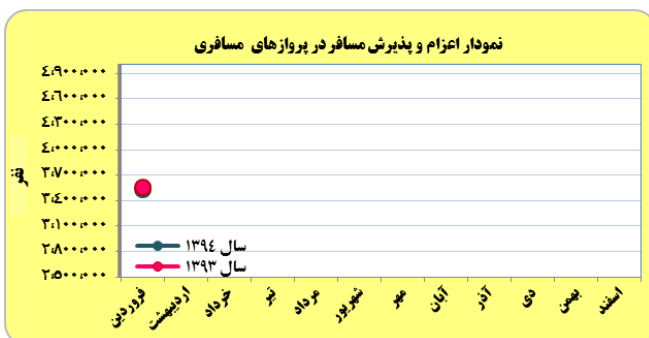
۹-۱. نشست و برخاست هواپیما (پرواز)

ماه	سال ۱۳۹۴	سال ۱۳۹۳	درصد رشد
فروردین	۳۰,۱۲۶	۲۹,۵۱۵	۲
اردیبهشت			
خرداد			
تیر			
مرداد			
شهریور			
مهر			
آبان			
آذر			
دی			
بهمن			
اسفند			
جمع کل	۳۰,۱۲۶	۲۹,۵۱۵	۲



۹-۲. اعزام و پذیرش مسافر (نفر)

ماه	سال ۱۳۹۴	سال ۱۳۹۳	درصد رشد
فروردین	۳,۵۳۰,۲۵۵	۳,۵۵۷,۴۹۴	-۱
اردیبهشت			
خرداد			
تیر			
مرداد			
شهریور			
مهر			
آبان			
آذر			
دی			
بهمن			
اسفند			
جمع کل	۳,۵۳۰,۲۵۵	۳,۵۵۷,۴۹۴	-۱



۹-۳. ارسال و پذیرش بار و پست (تن)



ماه	سال ۱۳۹۴	سال ۱۳۹۳	درصد رشد
فروردین	۴۰,۵۶۷	۴۱,۱۲۱	-۱
اردیبهشت			
خرداد			
تیر			
مرداد			
شهریور			
مهر			
آبان			
آذر			
دی			
بهمن			
اسفند			
جمع کل	۴۰,۵۶۷	۴۱,۱۲۱	-۱

۱۰- نمودار مقایسه ماهیانه پروازهای داخلی (در فرودگاههای تحت مالکیت شرکت) سال ۱۳۹۴ نسبت به سال گذشته


۱۰-۱. نشست و برخاست هواپیما (پرواز)



ماه	سال ۱۳۹۴	سال ۱۳۹۳	درصد رشد
فروردین	۲۲,۲۰۸	۲۲,۳۸۹	-۱
اردیبهشت			
خرداد			
تیر			
مرداد			
شهریور			
مهر			
آبان			
آذر			
دی			
بهمن			
اسفند			
جمع کل	۲۲,۲۰۸	۲۲,۳۸۹	-۱

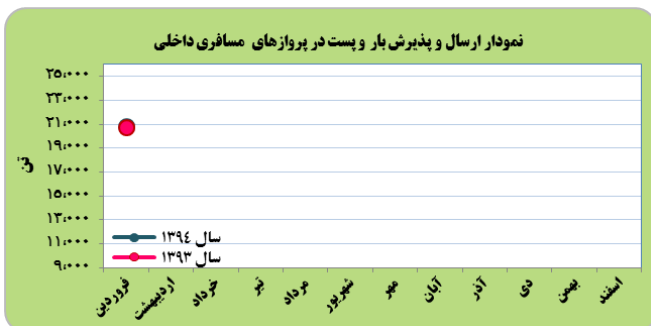


۱۰-۲. اعزام و پذیرش مسافر (نفر)



ماه	۱۳۹۳ سال	۱۳۹۴ سال	درصد رشد
فروردین	۲,۴۵۳,۲۸۰	۲,۴۳۹,۶۷۰	۱
اردیبهشت			
خرداد			
تیر			
مرداد			
شهریور			
مهر			
آبان			
آذر			
دی			
بهمن			
اسفند			
جمع کل	۲,۴۵۳,۲۸۰	۲,۴۳۹,۶۷۰	۱


۱۰-۳. ارسال و پذیرش بار و پست (تن)



ماه	۱۳۹۳ سال	۱۳۹۴ سال	درصد رشد
فروردین	۲۰,۸۰۲	۲۰,۷۴۳	۰
اردیبهشت			
خرداد			
تیر			
مرداد			
شهریور			
مهر			
آبان			
آذر			
دی			
بهمن			
اسفند			
جمع کل	۲۰,۸۰۲	۲۰,۷۴۳	۰



۱۱. نمودار مقایسه ماهیانه پروازهای بین المللی (در فرودگاههای تحت مالکیت شرکت) سال ۱۳۹۴ نسبت به سال گذشته
 ۱-۱۱. نشست و برخاست هواپیما (پرواز)



ماه	سال ۱۳۹۴	سال ۱۳۹۳	درصد رشد
فروردین	۷,۹۱۸	۷,۱۲۶	۱۱
اردیبهشت			
خرداد			
تیر			
مرداد			
شهریور			
مهر			
آبان			
آذر			
دی			
بهمن			
اسفند			
جمع کل	۷,۹۱۸	۷,۱۲۶	۱۱

۱۱-۲. اعزام و پذیرش مسافر (نفر)



ماه	سال ۱۳۹۴	سال ۱۳۹۳	درصد رشد
فروردین	۱,۰۷۶,۹۷۵	۱,۱۱۷,۸۲۴	-۴
اردیبهشت			
خرداد			
تیر			
مرداد			
شهریور			
مهر			
آبان			
آذر			
دی			
بهمن			
اسفند			
جمع کل	۱,۰۷۶,۹۷۵	۱,۱۱۷,۸۲۴	-۴




۱۱-۳. ارسال و پذیرش بار و پست (تن)



ماه	سال ۱۳۹۴	سال ۱۳۹۳	درصد رشد
فروردین	۱۹,۷۶۶	۲۰,۳۷۷	-۳
اردیبهشت			
خرداد			
تیر			
مرداد			
شهریور			
مهر			
آبان			
آذر			
دی			
بهمن			
اسفند			
جمع کل	۱۹,۷۶۶	۲۰,۳۷۷	-۳

۱۲. نمودار مقایسه ماهیانه پروازهای عبوری (از فضای کشور) در سال ۱۳۹۴ نسبت به سال گذشته



ماه	سال ۱۳۹۴	سال ۱۳۹۳	درصد رشد
فروردین	۲۸,۸۸۳	۱۵,۵۷۰	۸۶
اردیبهشت			
خرداد			
تیر			
مرداد			
شهریور			
مهر			
آبان			
آذر			
دی			
بهمن			
اسفند			
جمع کل	۲۸,۸۸۳	۱۵,۵۷۰	۸۶

توضیحات:

- ۱- مآخذ اطلاعات پرواز، بار و مسافر، سیستم نظام یکپارچه ی آماری است.
- ۲- بار شامل پست هوایی و بار هوایی همراه و غیر همراه است.
- ۳- مآخذ اطلاعات پروازهای عبوری، اداره کل مراقبت پرواز است.
- ۴- در صورت وجود یک رقم خطا در سرجمع بار و پست، علت رند شدن عدد می باشد.



۱۳- خلاصه تحلیل عملکرد کل پروازهای مسافری در فرودگاهها

تحلیل آمارهای در فرودگاههای تحت مالکیت شرکت، طبق جداول ارائه شده به شرح ذیل می باشد:

➤ فروردین ماه ۱۳۹۴ نسبت به ماه مشابه سال گذشته

در فروردین ماه ۱۳۹۴ در نشست و برخاست ۲ درصد افزایش، در اعزام و پذیرش مسافر ۱ درصد و در ارسال و پذیرش بار و پست ۱ درصد کاهش نسبت به ماه مشابه سال گذشته وجود داشته است. (جدول ۱-۱)

➤ فروردین ماه ۱۳۹۴ نسبت به ماه گذشته

در فروردین ماه ۱۳۹۴ نسبت به ماه گذشته در نشست و برخاست ۸ درصد، در اعزام و پذیرش مسافر ۲ درصد و در ارسال و پذیرش بار و پست ۱۲ درصد افزایش دیده می شود. (جدول ۱-۲)

➤ بررسی هشتاد درصدی پروازها در کل کشور

همچنین در فروردین ماه سال ۱۳۹۴ حداقل ۸۰ درصد پروازها به ترتیب در هشت فرودگاه مهرآباد، امام خمینی، مشهد، کیش، شیراز، اصفهان، اهواز، تبریز انجام پذیرفته است. (جدول ۱-۳)

طبق نمودار صفحه پنزده، ۷۶ درصد از کل نشست و برخاست پروازها شامل پروازهای داخلی با ۷۲ درصد اعزام و پذیرش مسافر است.

➤ بررسی پروازهای عبوری

در پروازهای عبوری از فراز کشور در فروردین ماه ۱۳۹۴ حدود ۸۶ درصد نسبت به ماه مشابه سال گذشته افزایش دیده می شود. این روند می تواند نکته حایز اهمیت برای توجه بیشتر به پروازهای عبوری باشد و امید است با اتخاذ راهکارها و تدابیر رقابتی هم در طراحی مسیرهای جدید و هم در تعرفه گذاریهای انعطاف پذیر و اجرای برنامه های بازاریابی موثر بتوانیم نسبت به افزایش سهم کشورمان از پروازهای عبوری منطقه مستمراً اقدام نماییم.

➤ بررسی تراکم مسافر در هر پرواز

مطابق جدول (۹-۱) کل پروازهای مسافری در فروردین ماه ۱۳۹۴ نشست و برخاست های فرودگاههای امام خمینی و کرمان با متوسط ۱۴۰ مسافر در هر پرواز و در فرودگاه شاهرود ۱۰ مسافر در هر پرواز بیشترین و کمترین تراکم مسافر را شامل می شوند.

➤ بررسی توزیع پروازها در ساعات شبانه روز و روزهای هفته

صفحه ۱۴ نحوه توزیع پروازها در ساعات شبانه روز و نیز روزهای هفته را نشان می دهد که براساس این بررسی در فروردین ماه ۱۳۹۴ در ۲۴ ساعت شبانه روز، اوج پروازها ساعت ۱۶ و در روزهای هفته، اوج پروازها در روز چهارشنبه بوده است. بی تردید بهره گیری از ظرفیت عملیاتی فرودگاهها در کل ساعت های شبانه روز و توزیع مناسب پروازها در ساعت های مختلف عامل موثری در ارتقاء سطح ایمنی، تسهیلات و نظم عملیات هوانوردی و عملکرد اقتصادی فرودگاهها بوده و شایسته است این مهم در دستور کار مدیران محترم فرودگاهها قرارگیرد.

